

2026 January

1月

# MONTHLY REPORT

保証月報



沖縄の明日を支える皆さまと共に

沖縄県信用保証協会

Okinawa Credit Guarantee Corporation

## 《 目 次 》

### INFORMATION（お知らせ）

- 1 令和7年度 地域支援機関連携フォーラムにパネリストとして参加しました
- 1 国補助制度・協調支援型特別保証制度の保証料補助について（R8.4～）
- 2 事業承継セミナーのご案内
- 2 「新 1000 保証」の取り扱い終了について
- 3 税理士法人グローアップサポートとの勉強会開催
- 3 沖縄商工会議所主催「創業塾」への講師派遣について
- 4 金融機関営業店別 保証利用状況について 上位30店舗

### 5 業務概況推移

### 6 保証状況

◎本広報誌（保証月報）はインターネット上で見る事ができ、その他最新情報についてもホームページ・公式 LINE にて公開しております。

◎未登録の方はぜひ、LINE の友だち登録をお願いします!!

〈 ホームページ 〉



〈 公式 LINE 〉



\*\*\* 月報をご覧いただくに当たってのご注意 \*\*\*

◎ 四捨五入の為に個々の金額の合計が合計の金額にならない場合や、構成比の合計が100.00%とならない事があります。

#### 表紙の写真「沖縄の聖地 ～ 波上宮 ～」

那覇港を望む断崖に鎮座する波上宮は、琉球八社最高位の「一の宮」として古くから篤い信仰を集めてきました。朱塗りの社殿が青い海と空に映える姿は、那覇を象徴する景観です。航海安全や豊漁を祈願する聖域であり、市民からは「なんみんさん」と親しまれる心の拠り所。今も昔も人々の願いを包み込む、沖縄の聖地です。

#### 保 証 月 報

令和8年1月発行

発行 沖縄県信用保証協会

## 令和7年度地域支援機関連携フォーラムにパネリストとして参加しました



▲事例発表とパネリストに参加する山川経営支援課長

令和7年12月5日、沖縄県立博物館・美術館講堂にて開催された「地域支援機関連携フォーラム」(主催：沖縄県よろず支援拠点、沖縄県産業振興公社 共催：内閣府沖縄総合事務局、当協会)に、当協会の山川経営支援課長が事例発表及びパネリストとして参加しました。

支援機関である沖縄県中小企業活性化協議会、沖縄振興開発金融公庫、沖縄県よろず支援拠点と共に再生支援の手法等について事例発表や意見交換を行い、当協会からは、「早期の企業再生にはスピーディーな相談対応と関係機関への情報共有が必要である」ことを提言しました。

当協会は今後も関係機関との連携を強化し、事業者支援に取り組んでまいります。

## 国補助制度・協調支援型特別保証制度の保証料補助について (R8.4～)

令和8年4月1日受付分より、下記の制度において国からの補助率が変更となります。

下記の制度は取扱期間が定められており、当協会への保証申込受付日によって補助率が異なります。なお、条件変更に伴い追加で発生する保証料については、国の補助対象外となりますので、ご注意ください。

制度名	補助率の変更内容(令和8年4月1日申込分より)	取扱期間
事業者選択型経営者保証非提供促進特別保証制度(国補助制度)	0.10%(現行) → <b>0.05%</b>	令和8年度まで
協調支援型特別保証制度	1/2相当(現行) → <b>1/3相当</b> (注)上記は一部の制度要件に該当した場合の補助率であり、制度要件により補助率が異なりますので、ご注意ください。	令和9年度まで

▼制度の概要についてはこちら(QRコード)からご確認ください(当協会ホームページ)



(国補助制度)



(協調支援型特別保証制度)

【お問い合わせ 保証第一課・保証第二課まで】

## 事業承継セミナーのご案内（令和8年1月30日、2月25日 開催）

当協会主催による『事業承継』に関するセミナーを開催いたします。この機会にぜひご参加ください。セミナーの詳細は下記 QR コードよりご確認ください。

“つぎんちゅ”が繋ぐ！地域のミライ

## アツギ事業承継セミナー

～奇跡の復活！新潟の万年赤字スーパーを3年で黒字化～

日時  
**2026.2.25 WED**  
START 16:00-18:00(OPEN 15:30~)

場所  
SAKURA innobase Okinawa  
那覇市松山1-2-13 長谷工那覇ビル1F

受講無料  
定員30名

株式会社マスマヤ  
執行役員兼マスマヤ味方店長 栗林 礼奈 氏

平成3年生まれ。東京の大手人材会社およびソフトウェア会社に営業職として経験を積み、令和2年新潟県にある家のスーパーマーケット「マスマヤ味方店」の店長に就任。全国から厳選した「本当に美味しい」こだわりの独自仕入れを積極的に展開し、その魅力をInstagramなどのSNSで発信。結果、新潟市内外から集客に成功し、売上を3倍に拡大、3年での黒字化を達成した。  
中小企業庁主催 第5回アツギ甲子園ファイナリスト  
令和6年度 優良経営食料品小売店等 農林水産省大臣官房長賞受賞

第1部 基調講演 栗林 礼奈 氏  
～これからの時代を生き抜く自分の磨き方～

第2部 新潟アツギ×沖縄アツギのクロストーク  
～アツギの理想と現実、新しい挑戦～

モデレーター  
株式会社okicom 取締役副社長 小渡 晋治 氏

米系投資銀行を経て、シンガポール経営大学でMBA取得。事業承継のため沖縄へ帰郷し、DXと新規事業を牽引。かりゆし在庫管理のデジタル化、琉球びんがたの知財活用など、文化と産業をつなぐ実装を進める。アツギ甲子園第5回地域プロデューサー。



(アツギ事業承継セミナー)

残りわずか！

## 事業承継のホンネ。

～他では聞けない事業承継“後”のリアルトーク～

日時  
**2026.1.30 FRI**  
START 18:00-20:00(OPEN 17:30~)

場所  
SAKURA innobase Okinawa  
那覇市松山1-2-13 長谷工那覇ビル1F

受講無料  
定員20名

株式会社ビジョンプロジェクト  
代表取締役 我那覇 聖 氏

組織づくりコンサルタント  
「人の活力を科学する」をテーマに活動する組織づくりコンサルタント。300社以上の組織調査と100社以上のコンサルティングを実施。単なる成果や効率だけでなく「人が活きる組織づくりを提議」している。

登壇者

※登壇者、登壇内容は変更となる場合がございます。予めご了承ください。

従業員からの事業承継  
ゆいまー沖繩株式会社 代表取締役 鈴木 修司 氏  
昭和58年創業。県内工芸品メーカーや自社商品などの販売を行う地域密着。「琉球の文化・新しに深く学び、それを事業にする」を経営目的に、地域に経済が循環するビジネスモデルを目指す。従業員からの承継を行う。

親子対立後の事業承継  
有限会社三省電気工事 代表取締役 新城 安樹 氏  
昭和43年創業。電気工事、解体工事を通じて地域の安全と快適を支える。創業から変わることのない「ありがとう」の気持ち大切にしている。親子間での対立を経て親族内承継を行う。

兄弟で事業承継が社長  
有限会社琉匠 専務取締役 仲村 慎太郎 氏  
昭和59年創業。石油、灯油販売、リフォーム業、不動産業などを手掛ける。「匠」（職人のプロ）としての企業理念を体現し、お客様喜び、社員が輝き、会社も成長し、社会への還元をする企業を目指す。兄弟で事業承継を進め、弟が親族内承継を行う。



(事業承継のホンネ。)

【お問い合わせ 創業支援課 担当：玉城まで】

## 「新1000保証」の取り扱い終了について

平成17年より取り扱いを開始した【中小企業支援保証「新1000保証」】については、同制度の保証利用減少に伴い令和8年3月31日保証承諾分をもって新規の保証取り扱いを終了させていただくこととなりました。これまで「新1000保証」をご利用いただきありがとうございました。

沖縄県信用保証協会では、金融機関と連携し様々な保証制度の推進に取り組んでまいりますので、今後ともよろしくお願いいたします。

【お問い合わせ 保証第一課まで】



## 税理士法人グローアップサポートとの勉強会開催

令和7年12月2日、認定経営革新等支援機関である税理士法人グローアップサポートの皆さまと、同法人会議室にて勉強会を開催しました。今回の勉強会では「沖縄県信用保証協会の業務について」というテーマのもと、信用保証協会の役割や信用保証の仕組み、支援メニュー等をご紹介します。予兆管理についても意見交換を行いました。質疑応答では再生支援に関する質問や代位弁済後の流れ等について、活発な意見交換が行われました。

当協会では、県内事業者の経営に関するお悩み解決のため、金融機関や支援機関との連携を深めるべく出張勉強会を行っております。信用保証の仕組みや支援業務についてご紹介可能ですので、お気軽にお問い合わせください。



▲勉強会にて説明を行う経営支援課職員


【お問い合わせ 経営支援課まで】

## 沖縄商工会議所主催「創業塾」への講師派遣について

令和7年12月7日、沖縄商工会議所主催の「創業塾」へ当協会職員を講師として派遣しました。

講義では、信用保証制度の仕組み、創業者向け保証制度、創業計画書の必要性や作成時のポイント、審査担当者の着眼点などを説明しました。質疑応答では、参加者より「借入する際に収支計画をどう作成したら良いか」、「自己資金の考え方について」、「開業場所の選定について」など活発な質問があり、充実した意見交換の場にもなりました。

当協会では創業塾・創業者向けセミナーへの講師派遣などを通して創業に関する情報発信を行っています。今後とも県内の創業機運を高める活動を行ってまいります。



▲創業塾にて説明を行う創業支援課職員

2025 創業塾

11/2 (一) 11/9 (一) 11/23 (一) 11/30 (一) 12/7 (一)

10/29(水) まで受付!

- ★創業したいけど、何からはじめたら良いかわからない..
- ★創業のモチベーション・創業意欲の向上!
- ★漠然とした起業アイデアを形にして課題を明確化!
- ★お金を理解し、儲かる仕組みを完成させる!
- ★活用できる制度・ツールについて学べる!

申込方法	受講料	対象	定員
①申込書をご記入の上、FAX または窓口にて申し込み FAX: 098-938-2755	11,000 円 (税込) 10%対象 10,000円 通常料 1,000円 募集番号: 0500000001968 ※申込料は全額返金制となります ※定員に達した場合は受付終了となります。ご了承ください	創業予定の方、 創業3年未満の方	30名

②QRコードから  
申し込み

会場

沖縄商工会議所  
沖縄市中央4-15-20

開会せし

沖縄商工会議所  
中央企業振興部 庶務  
☎ 098-938-8022

【お問い合わせ 創業支援課まで】

## 金融機関営業店別 保証利用状況について 上位30店舗

金融機関の皆さまにおかれましては、日頃より中小企業者への安定的な資金調達や事業発展に寄与して頂き誠にありがとうございます。

令和7年度第3四半期終了時点の金融機関営業店別の保証承諾実績及び保証債務残高の上位30店舗の利用状況は以下の通りとなります。

今後もより一層のご利用をお願いいたします。

令和7年度 上位30(保証承諾) 第3四半期終了時点

(単位:千円、%)			
金融機関	営業店	金額	前年比
1 沖縄銀行	宮古支店	1,319,500	98.2
2 沖縄海邦銀行	宮古支店	920,670	118.8
3 沖縄銀行	名護支店	810,298	141.0
4 沖縄銀行	田原支店	802,730	168.6
5 琉球銀行	コザ十字路支店	770,400	70.7
6 沖縄銀行	八重山支店	769,300	101.4
7 沖縄海邦銀行	新都心支店	765,900	186.9
8 琉球銀行	北谷支店	746,140	157.4
9 沖縄海邦銀行	豊見城支店	688,600	122.1
10 鹿児島銀行	沖縄支店	657,300	113.5
11 琉球銀行	宮古支店	623,100	63.8
12 沖縄海邦銀行	西崎支店	590,116	169.3
13 琉球銀行	八重山支店	575,760	194.5
14 沖縄海邦銀行	大謝名支店	561,000	221.1
15 沖縄銀行	本店営業部	559,400	81.3
16 沖縄海邦銀行	石川支店	553,300	148.8
17 琉球銀行	若狭支店	542,946	654.9
18 沖縄海邦銀行	本店	517,900	173.9
19 沖縄銀行	我如古支店	517,650	230.8
20 琉球銀行	南風原支店	510,770	221.0
21 沖縄海邦銀行	普天間支店	475,680	88.1
22 沖縄銀行	美里支店	470,990	113.6
23 琉球銀行	城間支店	460,500	197.0
24 沖縄海邦銀行	もとぶ支店	456,300	217.8
25 沖縄海邦銀行	南風原支店	449,000	70.7
26 沖縄銀行	大宮支店	443,350	100.1
27 琉球銀行	本店	434,560	190.0
28 沖縄海邦銀行	与那原支店	422,800	336.9
29 琉球銀行	名護支店	408,970	125.5
30 琉球銀行	内間支店	408,200	73.3

令和7年度 上位30(保証債務残高) 第3四半期終了時点

(単位:千円、%)			
金融機関	営業店	金額	前年比
1 沖縄銀行	本店営業部	5,252,800	86.0
2 沖縄銀行	八重山支店	4,808,018	93.0
3 鹿児島銀行	沖縄支店	4,630,745	89.2
4 琉球銀行	本店	3,991,877	85.2
5 沖縄銀行	宮古支店	3,951,582	92.4
6 琉球銀行	宮古支店	3,769,654	98.5
7 琉球銀行	八重山支店	3,544,690	93.2
8 沖縄海邦銀行	八重山支店	3,129,934	94.2
9 琉球銀行	コザ十字路支店	2,959,768	102.7
10 沖縄海邦銀行	本店	2,814,157	98.1
11 沖縄海邦銀行	宮古支店	2,750,687	97.0
12 沖縄海邦銀行	内間支店	2,578,916	100.6
13 沖縄海邦銀行	西崎支店	2,510,424	104.7
14 沖縄銀行	泡瀬支店	2,457,439	88.8
15 沖縄銀行	豊見城支店	2,361,282	94.3
16 沖縄海邦銀行	豊見城支店	2,331,930	106.3
17 沖縄銀行	我如古支店	2,299,307	99.7
18 琉球銀行	北谷支店	2,210,091	88.4
19 沖縄銀行	名護支店	2,159,379	109.7
20 沖縄銀行	美里支店	2,154,325	92.8
21 琉球銀行	若狭支店	2,153,980	98.6
22 沖縄海邦銀行	南風原支店	2,135,833	94.7
23 沖縄銀行	大謝名支店	2,117,196	92.5
24 琉球銀行	真栄原支店	2,116,527	108.3
25 沖縄銀行	新都心支店	2,044,776	86.4
26 沖縄銀行	牧港支店	2,035,779	78.5
27 琉球銀行	与那原支店	2,005,617	90.4
28 琉球銀行	小禄支店	1,940,701	97.8
29 琉球銀行	西崎支店	1,933,705	88.9
30 琉球銀行	普天間支店	1,898,197	85.0



# 業務概況推移

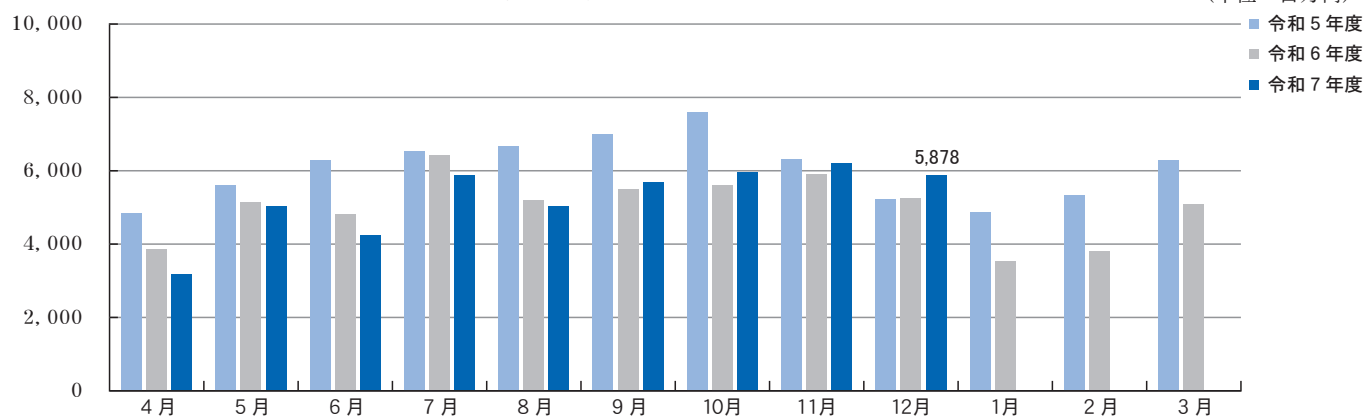
(令和7年12月)

(単位：千円、%)

項目	当月中				当期中			
	件数	金額	前年比		件数	金額	前年比	
			件数	金額			件数	金額
保証申込	457	6,547,548	106.3	106.0	3,706	57,845,301	97.3	101.5
保証承諾	394	5,877,678	100.0	111.6	3,143	47,146,213	94.0	97.9
保証債務残高					24,280	253,533,931	101.1	91.8
代位弁済(元利)	44	348,606	61.1	58.7	525	4,789,831	96.2	96.7

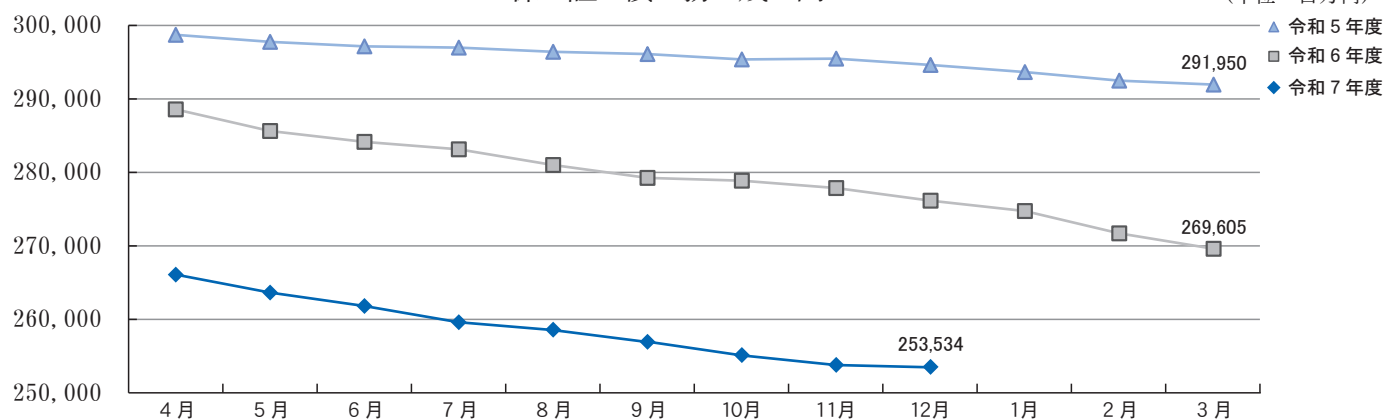
## 保証承諾

(単位：百万円)



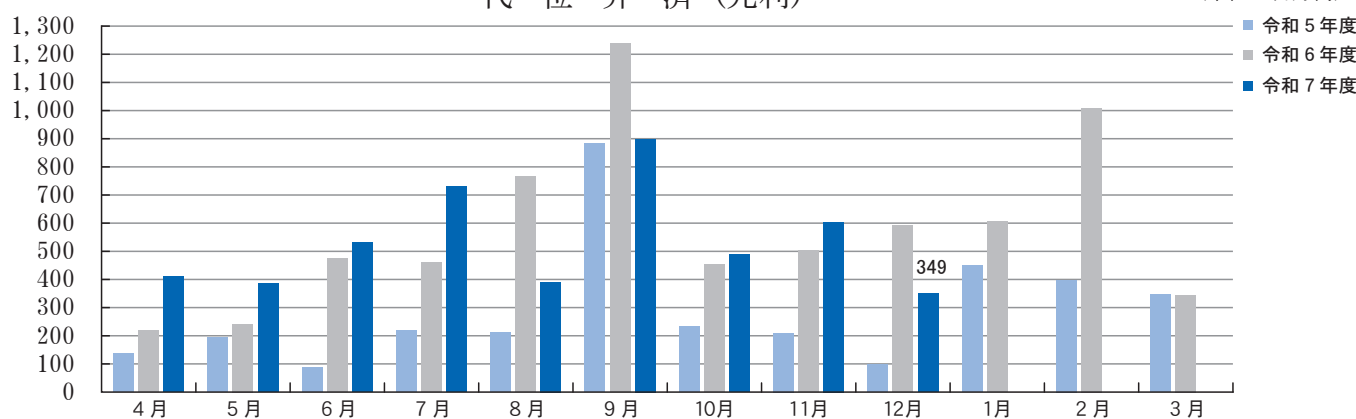
## 保証債務残高

(単位：百万円)



## 代位弁済(元利)

(単位：百万円)



# 保証状況

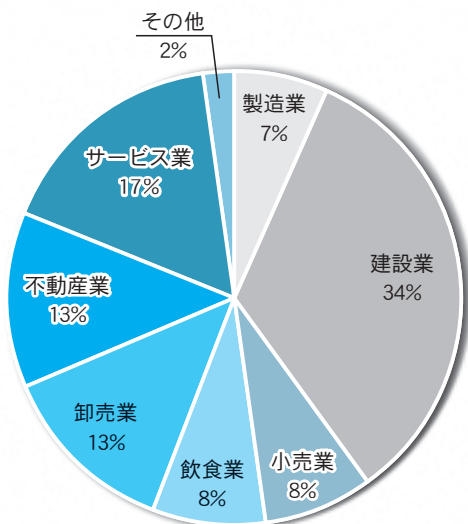
(令和7年12月)

(1)業種別

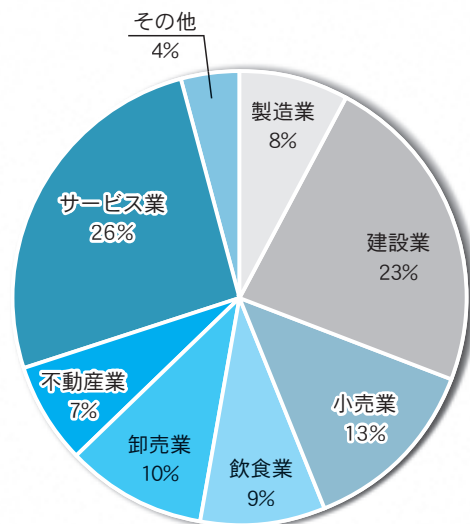
(単位：千円、%)

	保証承諾				保証債務残高		代位弁済(元利)			
	当月中		当期中		当月末		当月中		当期中	
		前期比		前期比		前期比		前期比		前期比
製造業	394,550	125.9	2,772,450	109.5	20,466,965	93.1%	12,824	36.8	204,674	120.5
建設業	2,003,848	111.7	16,217,340	95.8	57,951,918	90.8%	182,122	117.0	1,270,811	115.8
小売業	466,260	139.7	3,547,436	78.4	31,610,109	90.1%	17,540	15.2	480,001	60.6
飲食業	374,240	132.0	2,726,822	84.0	22,817,561	89.8%	34,389	38.8	1,056,485	131.9
卸売業	781,780	189.8	3,997,635	111.9	24,049,383	90.4%	54,209	193.5	410,826	151.9
不動産業	752,600	82.2	5,870,260	91.9	18,682,830	91.4%	778	5.7	212,437	97.0
サービス業	995,530	108.3	10,585,724	109.4	66,891,135	94.4%	46,745	29.8	1,012,732	77.6
その他	108,870	37.1	1,428,546	111.1	11,064,030	92.5%	-	-	141,863	47.9
合計	5,877,678	111.6	47,146,213	97.9	253,533,931	91.8%	348,606	58.7	4,789,831	96.7

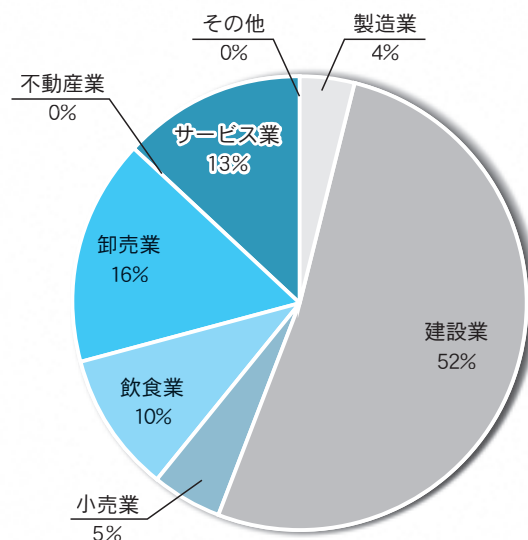
業種別保証承諾（当月中）



業種別保証債務残高



業種別代位弁済（当月中）





## (2)市町村別

(単位：千円、％)

区分 項目	保 証 承 諾						保 証 債 務 残 高				代 位 弁 済			
	当 月 中		当 期 中				当 月 末				当 期 中			
	件数	金 額	件数	金 額	前年比	構成比	件数	金 額	前年比	構成比	件数	金 額	前年比	構成比
那覇市	83	1,372,058	664	10,796,586	101.2	22.9	6,078	64,993,798	89.5	25.6	167	1,841,136	94.7	38.4
宜野湾市	27	439,260	205	2,993,823	92.8	6.4	1,703	17,288,650	93.5	6.8	30	198,300	52.2	4.1
石垣市	17	143,000	133	1,531,708	84.9	3.2	1,137	12,432,424	91.6	4.9	20	175,707	90.0	3.7
浦添市	35	429,140	253	4,191,759	88.6	8.9	2,053	23,486,144	91.5	9.3	41	429,776	123.0	9.0
名護市	22	285,870	158	2,363,348	122.7	5.0	847	8,458,372	96.9	3.3	12	105,225	123.3	2.2
糸満市	20	296,500	120	1,638,850	99.5	3.5	847	9,266,786	92.5	3.7	22	217,868	186.0	4.5
沖縄市	26	549,540	278	4,960,166	87.9	10.5	2,171	21,819,682	91.1	8.6	44	313,035	58.1	6.5
豊見城市	20	251,300	178	2,361,516	95.1	5.0	1,093	12,083,439	94.9	4.8	27	190,252	93.7	4.0
うるま市	16	199,700	192	2,696,311	104.5	5.7	1,658	15,987,378	89.9	6.3	45	536,600	287.3	11.2
宮古島市	32	366,320	204	2,735,470	89.4	5.8	933	10,497,733	96.4	4.1	12	50,734	49.2	1.1
南城市	11	199,800	72	977,600	152.4	2.1	564	5,568,986	94.9	2.2	4	64,979	252.4	1.4
国頭郡 国頭村	1	2,000	11	131,980	85.1	0.3	45	386,049	130.9	0.2	0	0	0.0	0.0
国頭郡 大宜味村	2	80,000	14	362,600	211.8	0.8	53	628,919	110.8	0.2	1	370	0.0	0.0
国頭郡 東村	0	0	5	82,750	57.9	0.2	22	248,746	76.4	0.1	0	0	0.0	0.0
国頭郡 今帰仁村	3	125,500	26	423,820	104.4	0.9	151	1,494,289	89.3	0.6	4	8,531	16.4	0.2
国頭郡 本部町	2	12,300	32	325,950	75.8	0.7	241	1,764,077	81.3	0.7	9	30,847	108.8	0.6
国頭郡 恩納村	4	36,500	19	442,500	76.9	0.9	240	2,537,436	89.1	1.0	6	30,376	130.7	0.6
国頭郡 宜野座村	1	12,000	16	165,600	65.1	0.4	100	900,126	96.0	0.4	1	5,030	36.2	0.1
国頭郡 金武町	1	3,000	21	545,200	133.8	1.2	182	2,245,009	94.6	0.9	6	59,821	174.4	1.2
国頭郡 伊江村	2	40,000	9	164,500	120.1	0.3	48	711,925	100.5	0.3	2	11,360	0.0	0.2
中頭郡 読谷村	3	29,400	69	936,800	126.6	2.0	580	4,812,830	93.3	1.9	10	38,951	56.2	0.8
中頭郡 嘉手納町	6	41,600	38	453,280	170.9	1.0	150	1,418,315	91.3	0.6	9	102,105	415.5	2.1
中頭郡 北谷町	14	327,800	67	1,153,432	75.6	2.4	678	7,796,807	90.3	3.1	11	39,550	33.8	0.8
中頭郡 北中城村	1	3,000	31	319,020	50.3	0.7	268	2,652,701	87.9	1.0	6	64,231	124.9	1.3
中頭郡 中城村	10	94,200	52	623,706	83.3	1.3	399	4,238,219	90.2	1.7	3	23,111	63.4	0.5
中頭郡 西原町	7	53,900	77	834,038	124.8	1.8	623	6,224,690	89.6	2.5	16	181,871	155.6	3.8
島尻郡 与那原町	3	54,000	36	586,530	134.5	1.2	289	2,880,778	98.4	1.1	1	298	0.3	0.0
島尻郡 南風原町	8	190,390	61	947,710	100.5	2.0	479	5,121,191	93.8	2.0	8	44,166	122.3	0.9
島尻郡 渡嘉敷村	0	0	0	0	0.0	0.0	13	105,297	85.8	0.0	0	0	0.0	0.0
島尻郡 座間味村	0	0	2	17,000	0.0	0.0	25	135,707	89.9	0.1	0	0	0.0	0.0
島尻郡 粟国村	0	0	0	0	0.0	0.0	1	1,717	85.9	0.0	0	0	0.0	0.0
島尻郡 南大東村	0	0	1	35,000	1,166.7	0.1	9	123,580	131.7	0.0	0	0	0.0	0.0
島尻郡 北大東村	0	0	1	10,000	0.0	0.0	2	25,006	156.3	0.0	0	0	0.0	0.0
島尻郡 伊平屋村	0	0	4	44,000	59.5	0.1	11	105,744	84.8	0.0	0	0	0.0	0.0
島尻郡 伊是名村	1	40,000	2	65,000	197.0	0.1	8	122,361	102.3	0.0	0	0	0.0	0.0
島尻郡 久米島町	4	15,600	16	179,800	100.2	0.4	116	980,470	96.9	0.4	0	0	0.0	0.0
島尻郡 八重瀬町	10	149,000	54	604,780	76.8	1.3	364	2,954,322	98.7	1.2	7	24,630	198.2	0.5
宮古郡 多良間村	0	0	4	137,800	2,756.0	0.3	9	104,182	203.3	0.0	0	0	0.0	0.0
八重山郡 竹富町	1	5,000	15	232,800	2,738.8	0.5	84	817,934	119.4	0.3	1	972	0.0	0.0
八重山郡 与那国町	1	30,000	3	73,480	0.0	0.2	6	112,114	59.1	0.0	0	0	0.0	0.0
合 計	394	5,877,678	3,143	47,146,213	97.9	100.0	24,280	253,533,931	91.8	100.0	525	4,789,831	96.7	100.0

## (3)期間別

(単位：千円、％)

区分 項目	保 証 承 諾						保 証 債 務 残 高				代 位 弁 済			
	当 月 中		当 期 中				当 月 末				当 期 中			
	件数	金 額	件数	金 額	前年比	構成比	件数	金 額	前年比	構成比	件数	金 額	前年比	構成比
3 ヶ 月 以 内	15	164,488	77	900,918	130.2	1.9	36	361,885	94.5	0.1	0	0	0.0	0.0
3ヶ月超6ヶ月以内	65	1,009,520	311	4,417,820	79.1	9.4	210	3,203,525	82.4	1.3	4	45,338	177.0	0.9
6ヶ月超1年以内	65	1,689,550	636	16,355,336	104.2	34.7	786	19,300,339	101.0	7.6	12	238,458	65.0	5.0
1年超2年以内	1	6,000	24	496,660	187.6	1.1	57	905,858	93.9	0.4	3	40,163	190.6	0.8
2年超3年以内	3	12,270	32	151,880	60.6	0.3	111	556,793	104.2	0.2	2	335	25.1	0.0
3年超4年以内	2	54,000	16	103,600	126.5	0.2	65	199,040	109.6	0.1	1	1,042	3.1	0.0
4年超5年以内	28	209,830	230	1,828,336	106.7	3.9	1,056	4,927,937	101.7	1.9	26	93,270	89.5	1.9
5年超7年以内	97	1,059,400	832	8,444,068	119.7	17.9	6,746	38,910,450	93.3	15.3	156	791,080	69.6	16.5
7年超10年以内	113	1,465,520	945	12,633,165	81.4	26.8	14,897	174,029,200	89.9	68.6	317	3,417,824	108.1	71.4
10 年 超	5	207,100	40	1,814,430	140.4	3.8	316	11,138,904	102.5	4.4	4	162,321	174.6	3.4
合 計	394	5,877,678	3,143	47,146,213	97.9	100.0	24,280	253,533,931	91.8	100.0	525	4,789,831	96.7	100.0

## (4)金融機関別

(単位：千円、％)

区分 項目	保 証 承 諾						保 証 債 務 残 高				代 位 弁 済			
	当 月 中		当 期 中				当 月 末				当 期 中			
	件数	金 額	件数	金 額	前年比	構成比	件数	金 額	前年比	構成比	件数	金 額	前年比	構成比
み ず ほ 銀 行	0	0	2	28,000	20.9	0.1	36	799,860	72.2	0.3	0	0	0.0	0.0
三菱UFJ銀行	0	0	0	0	0.0	0.0	18	181,731	62.9	0.1	1	8,321	0.0	0.2
鹿 児 島 銀 行	3	56,000	25	695,800	111.2	1.5	426	6,453,574	88.2	2.5	14	206,538	351.8	4.3
琉 球 銀 行	129	1,882,478	1,014	14,632,877	100.2	31.0	8,605	81,391,743	91.0	32.1	217	1,876,380	104.5	39.2
沖 縄 銀 行	124	1,502,920	1,067	15,459,906	95.3	32.8	7,812	91,698,244	90.6	36.2	120	1,200,551	65.2	25.1
沖縄海邦銀行	104	1,705,780	866	13,991,784	104.2	29.7	5,791	59,250,025	95.7	23.4	156	1,323,231	151.4	27.6
コザ信用金庫	34	730,500	162	2,213,290	72.1	4.7	1,480	12,580,572	93.9	5.0	16	160,557	46.1	3.4
商工組合中央金庫	0	0	7	124,556	519.0	0.3	87	1,058,864	81.3	0.4	1	14,253	124.3	0.3
沖縄県農業協同組合	0	0	0	0	0.0	0.0	24	114,688	88.7	0.0	0	0	0.0	0.0
沖縄振興開発金融公庫	0	0	0	0	0.0	0.0	1	4,630	100.0	0.0	0	0	0.0	0.0
合 計	394	5,877,678	3,143	47,146,213	97.9	100.0	24,280	253,533,931	91.8	100.0	525	4,789,831	96.7	100.0

## (5)資金使途別

(単位：千円、％)

区分 項目	保 証 承 諾						保 証 債 務 残 高				代 位 弁 済			
	当 月 中		当 期 中				当 月 末				当 期 中			
	件数	金 額	件数	金 額	前年比	構成比	件数	金 額	前年比	構成比	件数	金 額	前年比	構成比
運 転 資 金	266	4,473,500	2,069	34,456,742	91.4	73.1	18,628	204,684,672	88.5	80.7	378	3,598,832	88.9	75.1
設 備 資 金	60	696,278	470	6,345,281	153.9	13.5	1,836	18,826,478	116.7	7.4	25	254,018	126.7	5.3
運転・設備資金	68	707,900	604	6,344,190	100.0	13.5	3,816	30,022,781	104.7	11.8	122	936,981	133.1	19.6
合 計	394	5,877,678	3,143	47,146,213	97.9	100.0	24,280	253,533,931	91.8	100.0	525	4,789,831	96.7	100.0

## (6)保証金額別

(単位：千円、%)

区分 項目	保 証 承 諾						保 証 債 務 残 高				代 位 弁 済			
	当 月 中		当 期 中				当 月 末				当 期 中			
	件数	金 額	件数	金 額	前年比	構成比	件数	金 額	前年比	構成比	件数	金 額	前年比	構成比
1,000千円以下	9	6,310	68	57,110	87.0	0.1	875	452,531	82.4	0.2	27	15,680	71.6	0.3
2,000千円以下	31	52,848	222	385,148	80.6	0.8	1,932	2,176,995	89.1	0.9	47	62,639	97.0	1.3
3,000千円以下	31	87,960	276	778,542	92.8	1.7	2,243	4,048,478	91.1	1.6	54	112,559	81.2	2.3
5,000千円以下	76	340,040	588	2,626,411	110.7	5.6	3,524	10,649,796	100.0	4.2	92	324,375	97.3	6.8
10,000千円以下	95	797,240	766	6,254,449	91.8	13.3	5,400	30,875,030	94.8	12.2	129	826,940	82.3	17.3
15,000千円以下	32	432,600	285	3,850,552	83.1	8.2	2,164	20,433,358	94.3	8.1	59	596,875	113.2	12.5
20,000千円以下	36	682,700	287	5,468,500	84.5	11.6	2,245	29,800,820	91.0	11.8	40	607,546	104.0	12.7
30,000千円以下	26	718,300	267	7,187,463	91.3	15.2	3,160	56,515,184	87.1	22.3	43	986,962	104.1	20.6
50,000千円以下	44	1,845,800	262	10,962,846	114.2	23.3	1,899	55,904,980	92.5	22.1	29	976,329	140.4	20.4
60,000千円以下	6	340,380	35	1,977,292	78.0	4.2	482	21,655,008	92.0	8.5	1	27,938	14.1	0.6
70,000千円以下	4	262,800	31	2,067,900	140.8	4.4	75	3,539,818	109.1	1.4	1	68,663	0.0	1.4
80,000千円以下	4	310,700	35	2,736,700	115.9	5.8	203	10,062,432	92.2	4.0	2	103,536	29.7	2.2
100,000千円以下	0	0	5	443,500	59.2	0.9	23	1,538,119	77.3	0.6	1	79,790	92.9	1.7
200,000千円以下	0	0	16	2,349,800	124.3	5.0	55	5,881,383	97.8	2.3	0	0	0.0	0.0
200,000千円超	0	0	0	0	0.0	0.0	0	0	0.0	0.0	0	0	0.0	0.0
合計	394	5,877,678	3,143	47,146,213	97.9	100.0	24,280	253,533,931	91.8	100.0	525	4,789,831	96.7	100.0
1件当たり保証金額		14,918		15,000										

## (7)協会保証制度別

(単位：千円、%)

区分 項目	保 証 承 諾						保 証 債 務 残 高				代 位 弁 済			
	当 月 中		当 期 中				当 月 末				当 期 中			
	件数	金 額	件数	金 額	前年比	構成比	件数	金 額	前年比	構成比	件数	金 額	前年比	構成比
中小企業特定社債	0	0	0	0	0.0	0.0	11	565,600	65.2	1.0	0	0	0.0	0.0
流動性資産担保融資	1	40,000	9	760,000	98.3	3.6	8	640,000	82.8	1.1	0	0	0.0	0.0
東日本大震災復興緊急	0	0	0	0	0.0	0.0	1	3,454	36.6	0.0	0	0	0.0	0.0
経営力強化保証	0	0	0	0	0.0	0.0	5	50,106	27.2	0.1	0	0	0.0	0.0
景気対応緊急	0	0	0	0	0.0	0.0	31	761,357	91.8	1.3	0	0	0.0	0.0
改善サポート	0	0	0	0	0.0	0.0	14	410,501	75.5	0.7	0	0	0.0	0.0
支援創業関連保証	0	0	1	84,000	0.0	0.4	1	81,900	0.0	0.1	0	0	0.0	0.0
経営力向上関連保証	0	0	0	0	0.0	0.0	2	53,616	88.8	0.1	0	0	0.0	0.0
危機関連保証	0	0	0	0	0.0	0.0	60	2,332,466	78.2	4.1	1	67,207	123.1	5.9
自主廃業支援保証制度	0	0	1	10,000	33.3	0.0	0	0	0.0	0.0	0	0	0.0	0.0
事業承継サポート保証	0	0	0	0	0.0	0.0	2	76,132	88.0	0.1	0	0	0.0	0.0
財務要件型無保証人保証	0	0	31	1,219,800	198.3	5.8	38	1,283,567	165.3	2.3	0	0	0.0	0.0
地域経済牽引事業関連保証	0	0	1	70,000	0.0	0.3	1	70,000	0.0	0.1	0	0	0.0	0.0
先端設備等導入関連保証	0	0	0	0	0.0	0.0	1	53,352	85.7	0.1	0	0	0.0	0.0
国際物流拠点産業集積関連保証	0	0	0	0	0.0	0.0	1	30,972	87.9	0.1	0	0	0.0	0.0
スタートアップ創出促進保証	0	0	4	74,500	43.7	0.4	27	318,635	126.8	0.6	0	0	0.0	0.0
国補助選択型(一般)	1	50,000	12	262,500	82.9	1.3	24	401,740	157.5	0.7	0	0	0.0	0.0
協調支援特別保証	1	30,000	22	1,106,480	0.0	5.3	20	986,137	0.0	1.7	0	0	0.0	0.0
根 保 証	7	165,000	135	3,418,000	84.1	16.4	161	3,937,320	90.1	6.9	1	50,000	35.8	4.4
当 座 貸 越	0	0	4	155,000	163.2	0.7	7	205,000	79.0	0.4	0	0	0.0	0.0
事業者カードローン	0	0	5	32,000	266.7	0.2	11	89,000	79.5	0.2	0	0	0.0	0.0
小口零細保証	0	0	1	2,000	6.2	0.0	21	75,802	107.7	0.1	0	0	0.0	0.0
創業関連保証	15	110,000	130	962,740	106.6	4.6	1,049	5,075,008	101.3	8.9	33	139,852	75.3	12.2
創業等関連保証	0	0	0	0	0.0	0.0	2	4,007	27.6	0.0	0	0	0.0	0.0
経営革新関連保証	0	0	0	0	0.0	0.0	3	25,877	64.3	0.0	0	0	0.0	0.0
求償権消滅保証	0	0	0	0	0.0	0.0	1	22,535	100.0	0.0	0	0	0.0	0.0
経営安定関連	0	0	0	0	0.0	0.0	45	845,138	62.3	1.5	2	47,291	19.4	4.1
借 換	2	27,650	20	396,350	57.9	1.9	346	4,552,638	76.4	8.0	11	119,928	243.6	10.4
伴走支援型特別保証	0	0	0	0	0.0	0.0	47	985,122	91.2	1.7	1	4,932	0.0	0.4
一 般	83	2,004,128	515	12,337,340	93.2	59.0	2,205	32,550,624	98.0	57.2	62	677,631	109.1	59.0
新1000保証	0	0	3	13,400	63.8	0.1	27	71,976	80.8	0.1	0	0	0.0	0.0
そ の 他	0	0	0	0	0.0	0.0	1	4,630	100.0	0.0	0	0	0.0	0.0
おきなわ短期継続サポート保証	0	0	0	0	0.0	0.0	31	323,236	40.4	0.6	3	41,217	87.5	3.6
合 計	110	2,426,778	894	20,904,110	97.2	100.0	4,204	56,887,447	94.6	100.0	114	1,148,058	84.8	100.0

## (8)県融資制度別

(単位：千円、％)

区分 項目	保 証 承 諾						保 証 債 務 残 高				代 位 弁 済			
	当 月 中		当 期 中				当 月 末				当 期 中			
	件数	金 額	件数	金 額	前年比	構成比	件数	金 額	前年比	構成比	件数	金 額	前年比	構成比
短期運転資金	96	1,359,420	610	8,319,070	119.6	31.8	504	6,670,753	115.8	3.5	6	100,860	185.6	2.8
経営振興資金	63	953,300	472	7,107,810	145.9	27.1	1,647	16,003,670	142.2	8.3	25	199,108	140.5	5.5
組織強化育成資金	0	0	1	16,000	0.0	0.1	10	54,727	110.0	0.0	0	0	0.0	0.0
小規模企業対策資金	17	102,400	145	1,091,450	102.1	4.2	696	3,576,155	125.1	1.9	18	93,335	123.3	2.6
創業者支援資金	38	264,230	325	2,036,320	106.6	7.8	1,679	8,188,664	113.0	4.2	38	225,914	161.6	6.3
成長促進支援資金(ベンチャー)	1	8,000	7	103,000	241.8	0.4	39	286,033	121.2	0.1	0	0	0.0	0.0
企業立地推進貸付	0	0	0	0	0.0	0.0	3	185,182	96.5	0.1	0	0	0.0	0.0
中小企業セーフティネット	0	0	2	10,200	11.5	0.0	2,223	11,859,266	69.1	6.1	62	286,278	67.5	8.0
中小企業再生支援資金	3	100,380	29	632,266	108.2	2.4	209	5,489,897	98.3	2.8	4	107,368	60.5	3.0
雇用創出促進資金	4	119,000	41	1,033,400	311.6	3.9	142	2,071,127	144.4	1.1	4	58,259	9,246.0	1.6
オキナワ型産業振興	0	0	0	0	0.0	0.0	15	170,054	79.6	0.1	1	3,892	0.0	0.1
小口零細企業資金	44	237,370	399	2,074,881	116.0	7.9	1,573	5,986,444	127.6	3.1	24	124,069	187.2	3.5
新事業分野進出資金	1	5,000	8	52,500	23.8	0.2	134	1,201,382	93.5	0.6	6	38,837	154.8	1.1
円 滑 化 借 換	12	201,500	176	3,034,186	135.4	11.6	756	8,550,348	128.5	4.4	16	130,535	61.6	3.6
沖縄県コロナ対応資金	0	0	0	0	0.0	0.0	8,598	96,894,332	82.2	50.2	151	1,508,767	88.4	42.0
県新型コロナ併走型支援資金	0	0	0	0	0.0	0.0	353	5,465,425	87.3	2.8	11	115,222	68.9	3.2
県併走支援型借換等対応資金	0	0	0	0	0.0	0.0	1,047	19,994,922	89.2	10.4	37	596,523	269.8	16.6
沖縄振興特措法関連資金	0	0	1	55,000	0.0	0.2	1	55,000	0.0	0.0	0	0	0.0	0.0
県経営者保証非提供促進(一般)	4	98,000	27	616,120	0.0	2.4	22	412,712	0.0	0.2	0	0	0.0	0.0
【 総 合 計 】	283	3,448,600	2,243	26,182,203	102.2	100.0	19,651	193,116,094	91.4	100.0	403	3,588,968	105.2	100.0

## (9)市町村別小口資金制度別

(単位：千円、％)

区分 項目	保 証 承 諾						保 証 債 務 残 高				代 位 弁 済			
	当 月 中		当 期 中				当 月 末				当 期 中			
	件数	金 額	件数	金 額	前年比	構成比	件数	金 額	前年比	構成比	件数	金 額	前年比	構成比
那 覇 市 小 口	1	2,300	5	19,900	50.4	100.0	32	82,492	95.8	56.0	1	1,013	43.1	100.0
宜野湾市小口	0	0	0	0	0.0	0.0	1	192	21.6	0.1	0	0	0.0	0.0
石 垣 市 小 口	0	0	0	0	0.0	0.0	6	7,225	78.2	4.9	0	0	0.0	0.0
沖 縄 市 小 口	0	0	0	0	0.0	0.0	16	53,314	104.9	36.2	0	0	0.0	0.0
宮古島市小口	0	0	0	0	0.0	0.0	1	4,076	0.0	2.8	0	0	0.0	0.0
総 合 計	1	2,300	5	19,900	41.9	100.0	56	147,299	100.1	100.0	1	1,013	43.1	100.0

## (10)提携保証制度別

(単位：千円、％)

区分 項目	保 証 承 諾						保 証 債 務 残 高				代 位 弁 済			
	当 月 中		当 期 中				当 月 末				当 期 中			
	件数	金 額	件数	金 額	前年比	構成比	件数	金 額	前年比	構成比	件数	金 額	前年比	構成比
順 風 満 帆	0	0	0	0	0.0	0.0	114	829,884	67.6	24.5	2	11,335	18.0	21.9
ステップアップ8000	0	0	0	0	0.0	0.0	210	2,256,157	76.5	66.7	4	36,680	32.2	70.8
即 銭 力 7	0	0	0	0	0.0	0.0	27	38,546	53.0	1.1	1	3,777	1,254.3	7.3
沖縄TKC会員税理士	0	0	1	40,000	0.0	100.0	12	236,860	74.4	7.0	0	0	0.0	0.0
ク イ ッ ク マ ン	0	0	0	0	0.0	0.0	0	0	0.0	0.0	0	0	0.0	0.0
ベストパートナーⅡ	0	0	0	0	0.0	0.0	6	21,645	21.3	0.6	0	0	0.0	0.0
商工中金協調融資保証	0	0	0	0	0.0	0.0	0	0	0.0	0.0	0	0	0.0	0.0
合 計	0	0	1	40,000	4.1	100.0	369	3,383,091	72.5	100.0	7	51,792	28.3	100.0

# 沖縄県信用保証協会 組織体制

令和7年4月1日

組 織 体 制				
担当部署		主な業務	T E L	F A X
	監査室	内部監査等	098-863-5077	098-863-6809
総務部	総務課	総務、経理、人事	098-863-5302	098-863-6805
	企画情報課	統計、広報、収支予算、システムに関する業務	098-863-5077	098-863-6809
業務部	保証課	個別金融相談及び保証審査、保証推進、保証審査業務に関する統括業務	098-863-5300	098-868-7320
	創業支援課	創業支援及び創業後のモニタリング、創業支援に関する個別金融相談及び保証審査	098-863-5303	098-868-7320
	保証事務課	保証申込受付、条件変更受付、保証書発行、保証料事務、貸付実行完済処理	098-863-5076	098-863-5308
経営支援部	経営支援課	経営支援、再生支援、保証後のモニタリング、経営支援・再生支援に関する個別金融相談及び保証審査、条件変更、期中支援、事故報告に関する業務	098-863-5310	098-863-5316
管理部	代位弁済課	代位弁済事務（利益喪失協議回答後）、信用保険業務、損失補償金請求及び受領（地公体、連合会）、責任共有負担金受領等	098-863-5301	098-863-5307
	管理課	求償権の保全、回収等	098-863-5301	098-863-5307





## 沖縄県信用保証協会

■所在地：那覇市前島3丁目1番20号

【総務部】総務課 TEL(098)863-5302 FAX(098)863-6805  
企画情報課 TEL(098)863-5077 FAX(098)863-6809  
【業務部】保証第一課 TEL(098)863-5300 FAX(098)868-7320  
保証第二課 TEL(098)863-5300 FAX(098)868-7320  
創業支援課 TEL(098)863-5303 FAX(098)868-7320  
保証事務課 TEL(098)863-5076 FAX(098)863-5308  
【経営支援部】経営支援課 TEL(098)863-5310 FAX(098)863-5316  
【管理部】代位弁済課 TEL(098)863-5301 FAX(098)863-5307  
管理課 TEL(098)863-5301 FAX(098)863-5307

当協会ホームページアドレス <https://www.okinawa-cgc.or.jp/>



植物油インキを使用して印刷しています。