

2026

5

May

Guarantee Monthly Report

保証月報

沖縄県信用保証協会の活動と保証のいま

フクギ並木の先に広がる備瀬の海。

本部町 / 備瀬

TOPICS

- 当座貸越根保証・事業者カードローン当座貸越根保証 (要件改正)
- 事業再生に関する保証制度のご案内 (経営改善・再生支援強化型)
- 令和8年度「おきなわ中小企業経営支援連携会議」第1回運営会議
- 新入職員の紹介



沖縄の明日を支える皆さまと共に
沖縄県信用保証協会
Okinawa Credit Guarantee Corporation

CONTENTS

■ 今月のお知らせ

- 広報誌(保証月報)をリニューアルしました 02
- 令和8年度経営計画を策定 02
- 当座貸越根保証・事業者カードローン当座貸越根保証(対象要件を改正) ... 03
- 事業再生に関する保証制度のご案内(経営改善・再生支援強化型) 04
- 保証申込電子化について 05
- 特別相談窓口について 05
- ワンストップ支援相談窓口のご案内 06

■ 協会活動レポート

- 令和8年度「おきなわ中小企業経営支援連携会議」
第1回運営会議を開催 06

■ 新入職員の紹介 07

■ 業務概況推移 08

■ 保証状況 09

■ よくあるご質問 14

保証月報をご覧くださいにあたってのご注意

本誌に掲載している数値は、四捨五入の処理を行っているため、個々の金額の合計が合計金額と一致しない場合や、構成比の合計が100.00%とならない場合があります。

今月の表紙

本部町 / 備瀬

備瀬といえばフクギ並木が有名ですが、その先に広がるのが本部半島の先端・備瀬崎海岸。干潮時には大きな潮だまりが現れ、まるで天然の水族館。砂浜から岩場へと変わる海岸を歩きながら、灯台を目印に静かな海辺の景色を楽しめます。



広報誌(保証月報)をリニューアルしました

このたび、当協会の広報誌「保証月報」は今月号より誌面をリニューアルいたしました。より見やすく、分かりやすい内容とするとともに、読者の皆さまに親しみを持っていただける誌面づくりを心掛けてまいります。

今後も、当協会の取組や各種保証制度などについて、皆さまのお役に立てるよう、わかりやすい情報発信に努めてまいります。ぜひご覧ください。

なお、引き続き当協会ホームページへの掲載および公式LINEで本誌の配信を行ってまいりますので、ぜひ活用ください。



沖縄県信用保証協会
ホームページ



令和8年度経営計画を策定

当協会では、毎年度経営計画を策定し、当該計画に基づいた業務運営を行っております。令和8年度経営計画について、業務運営方針および事業数値計画の一部を抜粋してご紹介します。

なお、保証部門や経営支援部門等の業務運営方針や主な取組内容などの詳細については、当協会ホームページにて「令和8年度経営計画」を公開しています。

業務運営方針

沖縄県信用保証協会は、地域に根差す公的保証・支援機関として、「質の良い信用保証の提供」、「お客さまの満足度向上と保証利用度の拡大」、「経営基盤の充実」の3つの主要施策を掲げ、各ステージの事業者に寄り添ったきめ細やかな資金繰り支援を実施する。また、多様化する中小企業の経営課題に対し、関係機関と連携の下、現状及び状況変化の兆候の早期把握に努め、資金繰り支援にとどまらず、一歩先を見据えた経営改善・事業再生・再チャレンジ支援等に取り組む。さらに、地域経済の活性化に資する取り組みとして、創業期にある事業者を重点支援先と捉え、モニタリングを用いた早期の支援を行うことにより、中小企業の振興と地域経済の活力ある発展に貢献する。

事業数値計画

保証承諾	保証債務残高	代位弁済	実際回収
690 億円 (対前年度比102.7%) ▲	2,353 億円 (対前年度比93.3%) ▼	55 億円 (対前年度比89.9%) ▼	8.4 億円 (対前年度比84.2%) ▼

【お問い合わせ】 総務部 企画情報課 ☎ 098-863-5077

当座貸越根保証・事業者カードローン当座貸越根保証 (対象要件を改正)

当協会では、協会制度である「当座貸越根保証」および「事業者カードローン当座貸越根保証」について令和8年4月より、より多くの事業者の円滑な資金繰りに対応するため、対象要件を一部改正しました。

当座貸越根保証、事業者カードローン当座貸越根保証とは

あらかじめ決められたご利用枠(極度額)の範囲内で、必要なときに何度でも借入や返済ができる制度です。一度の手続きで継続して利用できるため、資金繰りの変化に柔軟に対応することが可能です。

対象要件

沖縄県内に事業所を有し、保証対象業種を営む中小企業者で次の各号の要件を備えている。

- ①同一の業暦が3年以上で、2期以上の確定申告を行っている。
- ②申込金融機関との与信取引が6か月以上ある。
- ③当協会の定める一定の要件(スコアリング等)を満たしている。
※スコアリング等の要件に関する確認は担当部署へお問い合わせください。

改正内容

対象要件③の一定の要件(スコアリング等)を緩和しました。
※令和8年4月改正

保証制度の概要(比較)

制度名	当座貸越根保証	事業者カードローン 当座貸越根保証
保証期間	1年または2年 ※条件変更による期間延長または継続新規により更新可能	
保証限度額	100万円以上～28,000万円以内 ※原則として5,000万円以内は無担保とし、5,000万円を超える場合は有担保	100万円以上～2,000万円以内 ※原則として無担保とする
対象資金	事業資金	
金利	金融機関所定の金利	
保証料率	0.39%～1.62%	
連帯保証人	必要となる場合がある。ただし、法人代表者以外の連帯保証人は原則不要	

[お問い合わせ] 業務部 保証第一課・第二課 ☎ 098-863-5300

事業再生に関する保証制度のご案内(経営改善・再生支援強化型)

当協会では、今年度も取り扱う全国統一制度「事業再生計画実施関連保証(経営改善・再生支援強化型)」および沖縄県融資制度「中小企業再生支援資金(経営改善・再生支援強化型)」についてご紹介します。

両制度は、物価高や人手不足等の影響を受ける中、早期の経営改善や事業再生支援に向けた取り組みを後押しするものです。指定された支援機関等の指導・助言を受けて作成した事業再生計画等に基づき、経営改善に取り組む中小企業の資金調達を支援します。

また、保証料率については国の補助が適用されるため、通常よりも低い負担でご利用いただけます。経営改善や事業再生に取り組む事業者の皆さまにとって、有効な制度となっています。ぜひご活用ください。

保証制度の概要(比較)

制度名	[全国統一制度] 事業再生計画実施関連保証 (経営改善・再生支援強化型)	[沖縄県融資制度] 中小企業再生支援資金 (経営改善・再生支援強化貸付)
対象者	沖縄県中小企業活性化協議会、おきなわ経営サポート会議等の支援を受けて作成した再生計画に基づき事業再生に取り組む方	
取扱期間	令和9年3月31日までに信用保証協会に保証申込受付されたもの	
保証限度額	28,000万円 (無担保)8,000万円 (有担保)20,000万円	8,000万円
対象資金	事業再生に必要な資金	
金利	金融機関所定の金利	
保証料率	0.40% ※条件変更を行う際の条件変更保証料は国補助対象外	0.20% ※条件変更を行う際の条件変更保証料は国補助対象外
必要書類	<ol style="list-style-type: none"> ① 通常申込書類 ② 事業再生計画書(経営改善計画書) ※対象債権者の同意が必要です。 ③ 認定書等(必要に応じ) ④ 経営者保証免除対応確認書(適用の場合) 	<ol style="list-style-type: none"> ① 通常申込書類 ② 事業再生計画書(経営改善計画書) ※対象債権者の同意が必要です。 ③ 県税・事業税納税証明書 ④ 認定書等(必要に応じ) ⑤ 経営者保証免除対応確認書(適用の場合)
モニタリング	原則として、特定の期間につき、金融機関に対して計画の実行状況の報告や金融機関によるフォローアップが必要となります	

本制度の概要が
ご覧になれます
(当協会HPへリンク)

事業再生計画実施関連保証
(経営改善・再生支援強化型)



中小企業再生支援資金
(経営改善・再生支援強化貸付)



[お問い合わせ] 経営支援部 経営支援課 ☎ 098-863-5310

保証申込電子化について

当協会では、保証申込の電子化を推進しています。本システムにより、従来の保証申込書類の持込みや郵送に比べ、送付手続きの迅速化やペーパーレス化が図られます。また、保証申込後の状況を連携することで、案件の進捗状況を把握でき、事業者の資金需要に迅速に対応することが可能となります。

当協会では引き続き、事業者や金融機関の皆さまの利便性向上に向け、保証申込の電子化導入を推進し、導入後もサポートを行います。



保証申込電子化対応の県内金融機関 (システム構築完了順)

- 琉球銀行
- コザ信用金庫
- みずほ銀行
- 鹿児島銀行

保証申込電子化の全体イメージ



【お問い合わせ】 企画情報課 システム室 ☎ 098-863-5077

特別相談窓口について

当協会では、今般の中東情勢の変化に伴い、原油価格上昇等の影響を受けている県内中小企業の皆さまの経営や資金繰りに関するご相談に対応するため、相談窓口を設置しておりますので、お気軽にご相談ください。

中東・ウクライナ情勢・
原油価格上昇等に関する
特別相談窓口

■ 窓口設置日

令和8年3月23日(月)

■ 相談受付時間

9:00 ~ 17:15 (土日、祝日を除く)



【保証申込や保証制度に関すること】

業務部 保証第一課・第二課
☎ 098-863-5300

【支払方法の変更条件や経営支援等に関すること】

経営支援部 経営支援課
☎ 098-863-5310

ワンストップ支援相談窓口のご案内

中小事業者の皆様におかれましては、物価高騰や人手不足等の影響が続く中、さまざまなお悩みをお持ちのことと存じます。当協会では、こうした課題に対応するため、各種相談窓口を設置しておりますので、お気軽にご相談ください。

金融支援

総合窓口 業務部
保証第一課
保証第二課

■ 資金調達 (新規借入) のご相談

物価高騰や人手不足等の影響に対する対応として資金調達をご支援します。
また、国・県の低利な制度もご案内可能です。

■ 借換のご相談 (複数借入の一本化)

返済負担の軽減につながる可能性があります。

■ その他の金融・保証に関するご相談

関係支援機関と連携した対応も可能です。

☎ 098-863-5300 ✉ sinsa@okinawa-cgc.or.jp

創業支援

業務部
創業支援課

■ 創業に関するご相談

事業計画の作成段階からサポートします。

■ 創業後の経営支援

関係支援機関と連携した創業支援を行っています。

☎ 098-863-5303 ✉ sougyou@okinawa-cgc.or.jp

経営支援

経営支援部
経営支援課

■ 資金繰り表・行動計画 (アクションプラン) などの作成支援

実務的な改善に向けたサポートを行います。

■ 返済条件の見直し (条件変更)

金融機関との調整を当協会がサポートします。

■ 専門家派遣・経営改善支援

関係支援機関と連携し、
経営診断や計画策定を支援します。

☎ 098-863-5310 ✉ keieishien@okinawa-cgc.or.jp

オンライン相談について

- ・ご希望の方は、各窓口までお申し出ください。
- ・通信料は利用者のご負担となります。
- ・Zoom等の指定がある場合は事前にご相談ください。

協会活動レポート | Report

令和8年度「おきなわ中小企業経営支援連携会議」第1回運営会議を開催

令和8年4月17日、当協会会議室にて令和8年度「おきなわ中小企業経営支援連携会議」の第1回会議を開催し、5月に開催予定の代表者会議における議事(案)について確認しました。

事務局(当協会経営支援課)から、令和7年度の代位弁済の状況及び経営支援の取組について説明するとともに、各機関における事業者支援の取組や課題等について意見交換しました。また、今般の中東情勢の影響について、県内事業者から金融機関への相談状況等について共有しました。

会議全体を通じて、各機関内における人材育成や組織化を図りつつ、予兆管理やモニタリングを一層強化すること、また、各金融機関や支援機関との情報交換や役割分担、連携強化について確認しました。



新入職員の紹介

令和8年度、新たに加わった職員をご紹介します。

Fukuzato Kanon
福里 華音

配属 ▶▶ 総務部 総務課

- 趣味・特技 旅行、バレーボール
- 最近ハマっていること HANA
- 好きな食べ物 フルーツタルト、タコス



NEW FACES

Q1 学生時代に打ち込んだこと

学生時代は、ホテルの宴会とレストランサービスのアルバイトに注力しました。多くのスタッフと連携しながら業務に取り組む中で、相手の立場を考えて行動することの大切さを学び、協調性を身につけました。

Q2 当協会を志望した理由とこれからどんな職員になりたいか

中小企業支援の専門的な業務を通じて地域経済に貢献できることに興味を持ち、志望しました。相手の立場に立って寄り添い、周囲から信頼される職員になりたいです。

Nashiro Kana
名城 伽南

配属 ▶▶ 業務部 保証第二課

- 趣味・特技 スポーツ観戦
- 最近ハマっていること K-POP
- 好きな食べ物 プリン



NEW FACES

Q1 学生時代に打ち込んだこと

学生時代に打ち込んだことは、韓国語の勉強です。元々K-POPに興味があり、独学で韓国語を学び始めました。大学3年生の時には韓国留学に挑戦し、現地の大学に通いながら多くの思い出を作ることができました。

Q2 当協会を志望した理由とこれからどんな職員になりたいか

県内中小企業の支援に特化しており、企業の成長や発展に直結した支援を通じて地域経済に貢献できる点に魅力を感じました。協会内だけでなく外部の方からも信頼される職員になれるように頑張ります！

Yamashiro Takuma
山城 拓真

配属 ▶▶ 業務部 保証第一課

- 趣味・特技 スポーツ観戦、ボウリング
- 最近ハマっていること 自炊
- 長所 ポジティブ、前向き



NEW FACES

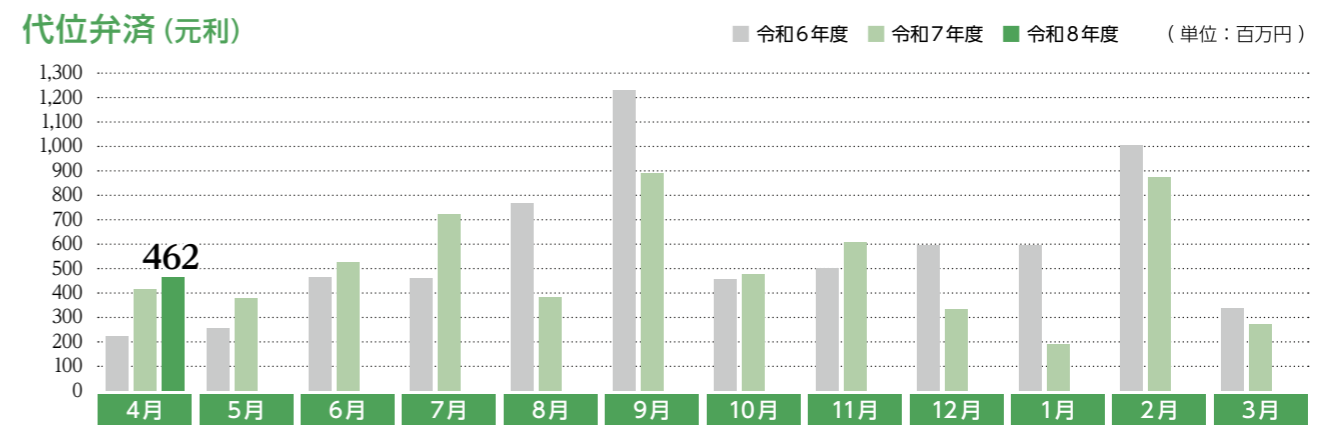
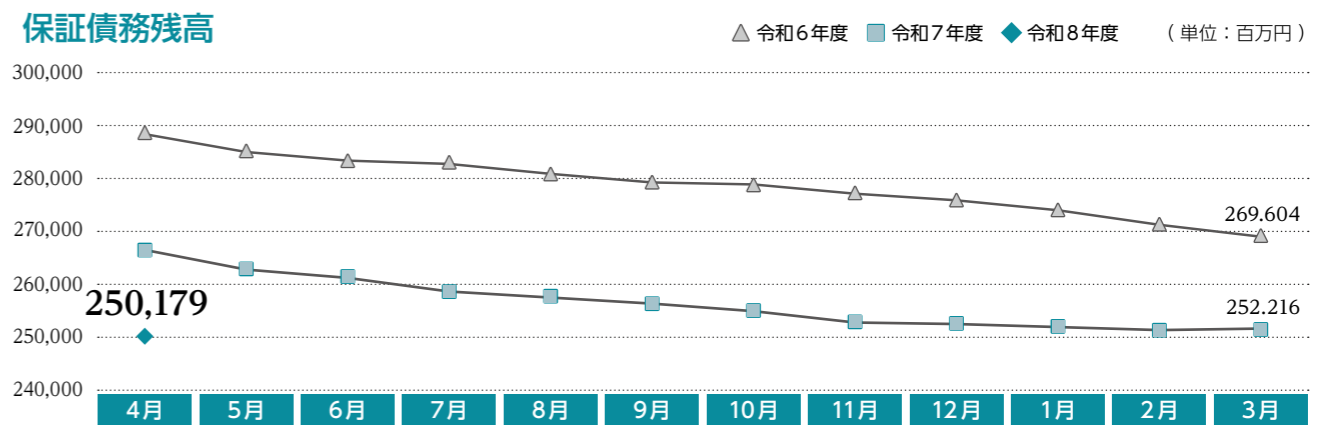
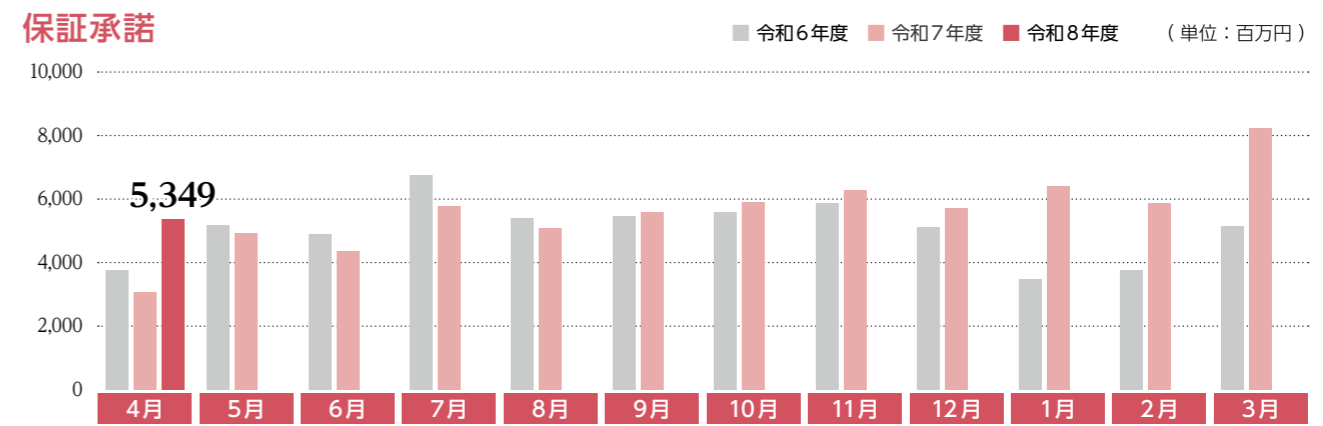
Q1 企画情報課システム室 在籍時(約2年半)の経験について

企画情報課システム室在籍時には、職員の皆様がスムーズに業務を行える環境作りに注力しました。現場の声を直接聞き、トラブル対応にも取り組みました。縁の下の力持ちとして組織を支えることに、やりがいを感じていました。

Q2 当協会を志望した理由とこれからどんな職員になりたいか

システム在籍時に、現場の皆さんが中小企業のために熱心にやり取りする姿を見て、私も直接お役に立ちたいと思い、中途入協を志望しました。現場の経験とシステムの知識、その両方を活かして貢献できる職員になりたいです。

	保証申込	保証承諾	保証債務残高	代位弁済(元利)
当月中	554件 (前年比 164.4%) ▲	350件 (前年比 147.1%) ▲	—	44件 (前年比 91.7%) ▼
	97億1,474万円 (前年比 188.3%) ▲	53億4,938万円 (前年比 168.7%) ▲	—	4億6,269万円 (前年比 112.4%) ▲
当期中	554件 (前年比 164.4%) ▲	350件 (前年比 147.1%) ▲	24,714件 (前年比 103.1%) ▲	44件 (前年比 91.7%) ▼
	97億1,474万円 (前年比 188.3%) ▲	53億4,938万円 (前年比 168.7%) ▲	2,501億7,921万円 (前年比 94%) ▼	4億6,269万円 (前年比 112.4%) ▲



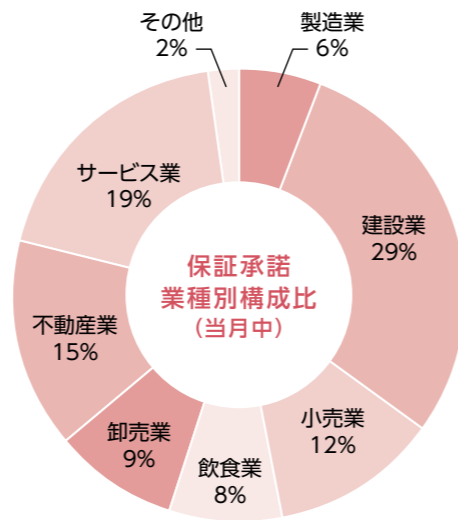


1. 業種別

保証承諾

(単位：千円・%)

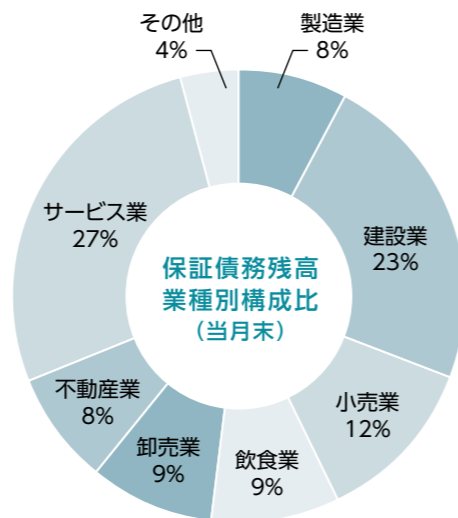
	当月中		当期中	
	金額	前年比	金額	前年比
製造業	332,900	128.2	332,900	128.2
建設業	1,548,340	169.2	1,548,340	169.2
小売業	645,534	307.7	645,534	307.7
飲食業	410,820	242.0	410,820	242.0
卸売業	465,300	194.7	465,300	194.7
不動産業	817,100	248.6	817,100	248.6
サービス業	1,026,030	129.3	1,026,030	129.3
その他	103,360	40.5	103,360	40.5
合計	5,349,384	168.7	5,349,384	168.7



保証債務残高

(単位：千円・%)

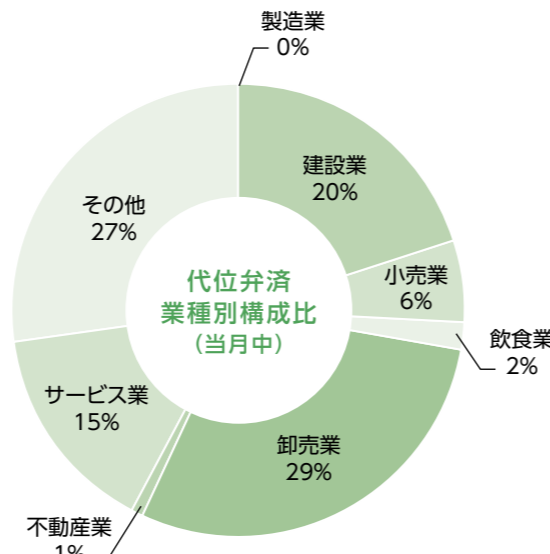
	当期末	
	金額	前年比
製造業	20,163,477	95.1
建設業	56,239,205	92.5
小売業	30,966,092	90.7
飲食業	22,928,205	92.8
卸売業	23,533,761	92.1
不動産業	19,480,832	99.7
サービス業	66,091,052	96.2
その他	10,776,591	94.0
合計	250,179,214	94.0



代位弁済(元利)

(単位：千円・%)

	当月中		当期中	
	金額	前年比	金額	前年比
製造業	0	0	0	0
建設業	93,583	98.1	93,583	98.1
小売業	27,098	86.2	27,098	86.2
飲食業	8,782	20.5	8,782	20.5
卸売業	132,855	603.8	132,855	603.8
不動産業	2,772	3.0	2,772	3.0
サービス業	71,847	129.5	71,847	129.5
その他	125,753	181.1	125,753	181.1
合計	462,690	112.4	462,690	112.4



2. 市町村別

(単位：千円・%)

	保証承諾						保証債務残高				代位弁済(元利)			
	当月中		当期中		前年比		当期末		前年比		当期中		前年比	
	件数	金額	件数	金額	前年比	構成比	件数	金額	前年比	構成比	件数	金額	前年比	構成比
那覇市	75	1,167,600	75	1,167,600	205.1	21.8	6,201	64,813,221	93.5	25.9	15	121,747	78.9	26.3
宜野湾市	24	442,200	24	442,200	495.6	8.3	1,728	16,831,950	94.0	6.7	1	4,084	58.9	0.9
石垣市	11	120,340	11	120,340	143.8	2.2	1,159	11,969,260	90.3	4.8	0	0	0.0	0.0
浦添市	39	613,900	39	613,900	441.3	11.5	2,080	22,882,294	92.2	9.1	6	31,378	109.0	6.8
名護市	13	223,600	13	223,600	240.4	4.2	878	8,596,521	102.1	3.4	0	0	0.0	0.0
糸満市	17	253,800	17	253,800	240.3	4.7	869	9,186,602	94.1	3.7	1	21,372	0.0	4.6
沖縄市	23	404,440	23	404,440	118.1	7.6	2,180	21,183,602	92.8	8.5	5	43,498	135.1	9.4
豊見城市	19	324,524	19	324,524	148.6	6.1	1,122	11,921,852	95.2	4.8	2	82,843	0.0	17.9
うるま市	31	412,340	31	412,340	122.3	7.7	1,695	15,976,239	95.1	6.4	5	16,833	16.2	3.6
宮古島市	20	315,160	20	315,160	118.8	5.9	939	10,302,829	98.6	4.1	5	46,429	0.0	10.0
南城市	8	77,000	8	77,000	375.6	1.4	579	5,530,282	96.4	2.2	0	0	0.0	0.0
国頭群 国頭村	1	20,000	1	20,000	0.0	0.4	41	347,856	109.7	0.1	0	0	0.0	0.0
国頭群 大宜味村	1	7,200	1	7,200	24.0	0.1	52	555,402	102.4	0.2	0	0	0.0	0.0
国頭群 東村	0	0	0	0	0.0	0.0	24	242,147	68.5	0.1	0	0	0.0	0.0
国頭群 今帰仁村	3	14,000	3	14,000	368.4	0.3	155	1,490,833	90.8	0.6	0	0	0.0	0.0
国頭群 本部町	3	64,000	3	64,000	143.5	1.2	250	1,795,198	88.9	0.7	0	0	0.0	0.0
国頭群 恩納村	2	26,500	2	26,500	155.9	0.5	246	2,537,784	94.5	1.0	0	0	0.0	0.0
国頭群 宜野座村	3	53,700	3	53,700	355.6	1.0	104	905,419	93.9	0.4	0	0	0.0	0.0
国頭群 金武町	1	12,000	1	12,000	12.4	0.2	188	2,309,153	102.1	0.9	0	0	0.0	0.0
国頭群 伊江村	1	10,000	1	10,000	0.0	0.2	47	645,433	93.1	0.3	1	80,270	0.0	17.3
中頭群 読谷村	6	105,900	6	105,900	59.9	2.0	592	4,680,349	94.9	1.9	0	0	0.0	0.0
中頭群 嘉手納町	5	61,500	5	61,500	90.0	1.1	156	1,458,412	95.8	0.6	0	0	0.0	0.0
中頭群 北谷町	8	136,200	8	136,200	200.3	2.5	692	7,890,633	92.9	3.2	0	0	0.0	0.0
中頭群 北中城村	3	21,500	3	21,500	147.3	0.4	268	2,548,246	87.6	1.0	0	0	0.0	0.0
中頭群 中城村	8	106,400	8	106,400	169.7	2.0	404	4,152,070	91.5	1.7	0	0	0.0	0.0
中頭群 西原町	5	30,000	5	30,000	35.2	0.6	625	5,988,879	90.5	2.4	1	2,264	12.8	0.5
島尻群 与那原町	4	100,900	4	100,900	504.5	1.9	283	2,812,170	98.9	1.1	0	0	0.0	0.0
島尻群 南風原町	5	45,000	5	45,000	80.4	0.8	496	5,045,722	92.1	2.0	1	7,462	30.1	1.6
島尻群 渡嘉敷村	0	0	0	0	0.0	0.0	13	105,293	90.1	0.0	0	0	0.0	0.0
島尻群 座間味村	0	0	0	0	0.0	0.0	24	127,595	89.1	0.1	0	0	0.0	0.0
島尻群 栗国村	0	0	0	0	0.0	0.0	1	1,589	83.7	0.0	0	0	0.0	0.0
島尻群 南大東村	0	0	0	0	0.0	0.0	8	85,980	93.4	0.0	0	0	0.0	0.0
島尻群 北大東村	0	0	0	0	0.0	0.0	2	23,462	146.6	0.0	0	0	0.0	0.0
島尻群 伊平屋村	0	0	0	0	0.0	0.0	11	118,887	123.8	0.0	0	0	0.0	0.0
島尻群 伊是名村	0	0	0	0	0.0	0.0	8	155,625	141.8	0.1	0	0	0.0	0.0
島尻群 久米島町	0	0	0	0	0.0	0.0	112	914,386	94.2	0.4	0	0	0.0	0.0
島尻群 八重瀬町	10	172,680	10	172,680	295.2	3.2	383	3,045,616	101.6	1.2	0	0	0.0	0.0
宮古群 多良間村	0	0	0	0	0.0	0.0	7	76,260	104.6	0.0	0	0	0.0	0.0
八重山群 竹富町	1	7,000	1	7,000	73.7	0.1	86	817,553	107.0	0.3	1	4,511	0.0	1.0
島尻群 与那国町	0	0	0	0	0.0	0.0	6	106,611	235.8	0.0	0	0	0.0	0.0
県外	0	0	0	0	0.0	0.0	0	0	0.0	0.0	0	0	0.0	0.0
合計	350	5,349,384	350	5,349,384	168.7	100.0	24,714	250,179,214	94.0	100.0	44	462,690	112.4	100.0



3. 期間別

(単位：千円・%)

	保証承諾						保証債務残高				代位弁済(元利)			
	当月中		当期中				当月末				当期中			
	件数	金額	件数	金額	前年比	構成比	件数	金額	前年比	構成比	件数	金額	前年比	構成比
3ヶ月以内	10	112,100	10	112,100	421.4	2.1	47	535,497	68.3	0.2	0	0	0.0	0.0
3ヶ月越6ヶ月以内	21	373,320	21	373,320	221.6	7.0	191	2,675,362	106.1	1.1	1	20,063	0.0	4.3
6ヶ月越1年以内	37	977,580	37	977,580	134.1	18.3	732	18,889,299	104.5	7.6	1	7,675	8.7	1.7
1年越2年以内	2	3,000	2	3,000	7.1	0.1	54	1,019,714	119.5	0.4	1	21,372	55.2	4.6
2年越3年以内	4	26,800	4	26,800	688.9	0.5	119	495,656	94.2	0.2	0	0	0.0	0.0
3年越4年以内	3	8,850	3	8,850	0.0	0.2	71	239,984	147.2	0.1	1	77	0.0	0.0
4年越5年以内	23	166,380	23	166,380	116.4	3.1	1,111	5,129,396	109.3	2.1	2	1,812	178.8	0.4
5年越7年以内	162	2,666,290	162	2,666,290	335.4	49.8	7,082	42,514,169	105.1	17.0	12	112,480	205.7	24.3
7年越10年以内	87	963,540	87	963,540	100.3	18.0	14,979	167,268,469	89.4	66.9	25	225,532	98.7	48.7
10年超	1	51,524	1	51,524	17.0	1.0	328	11,411,668	105.6	4.6	1	73,680	0.0	15.9
合計	350	5,349,384	350	5,349,384	168.7	100.0	24,714	250,179,214	94.0	100.0	44	462,690	112.4	100.0

4. 金融機関別

(単位：千円・%)

	保証承諾						保証債務残高				代位弁済(元利)			
	当月中		当期中				当月末				当期中			
	件数	金額	件数	金額	前年比	構成比	件数	金額	前年比	構成比	件数	金額	前年比	構成比
みずほ銀行	0	0	0	0	0.0	0.0	35	903,981	98.3	0.4	0	0	0.0	0.0
三菱UFJ銀行	1	80,000	1	80,000	0.0	1.5	17	155,597	62.0	0.1	0	0	0.0	0.0
鹿児島銀行	0	0	0	0	0.0	0.0	422	6,117,797	87.0	2.4	2	7,974	159.6	1.7
琉球銀行	80	809,700	80	809,700	90.8	15.1	8,706	78,910,892	91.7	31.5	26	310,533	258.5	67.1
沖縄銀行	125	2,219,844	125	2,219,844	208.7	41.5	7,897	89,615,105	92.4	35.8	10	110,027	48.7	23.8
沖縄海邦銀行	128	2,091,940	128	2,091,940	194.7	39.1	6,006	60,727,406	100.5	24.3	6	34,156	60.8	7.4
コザ信用金庫	16	147,900	16	147,900	190.8	2.8	1,520	12,663,738	97.0	5.1	0	0	0.0	0.0
商工組合中央金庫	0	0	0	0	0.0	0.0	88	993,285	82.7	0.4	0	0	0.0	0.0
沖縄県農業協同組合	0	0	0	0	0.0	0.0	22	86,782	67.5	0.0	0	0	0.0	0.0
沖縄振興開発金融公庫	0	0	0	0	0.0	0.0	1	4,630	100.0	0.0	0	0	0.0	0.0
合計	350	5,349,384	350	5,349,384	168.7	100.0	24,714	250,179,214	94.0	100.0	44	462,690	112.4	100.0

5. 資金使途別

(単位：千円・%)

	保証承諾						保証債務残高				代位弁済(元利)			
	当月中		当期中				当月末				当期中			
	件数	金額	件数	金額	前年比	構成比	件数	金額	前年比	構成比	件数	金額	前年比	構成比
運転資金	241	4,383,764	241	4,383,764	208.4	81.9	18,799	199,634,404	90.5	79.8	31	310,672	88.3	67.1
設備資金	45	394,840	45	394,840	71.0	7.4	1,981	19,845,316	121.4	7.9	3	22,317	450.9	4.8
運転・設備資金	64	570,780	64	570,780	111.7	10.7	3,934	30,699,493	105.4	12.3	10	129,701	236.6	28.0
合計	350	5,349,384	350	5,349,384	168.7	100.0	24,714	250,179,214	94.0	100.0	44	462,690	112.4	100.0

6. 保証金額別

(単位：千円・%)

	保証承諾						保証債務残高				代位弁済(元利)			
	当月中		当期中				当月末				当期中			
	件数	金額	件数	金額	前年比	構成比	件数	金額	前年比	構成比	件数	金額	前年比	構成比
1,000千円以下	13	10,830	13	10,830	136.4	0.2	876	436,020	85.6	0.2	4	2,454	707.1	0.5
2,000千円以下	20	36,190	20	36,190	144.2	0.7	1,964	2,126,932	92.0	0.9	4	3,594	60.4	0.8
3,000千円以下	24	68,180	24	68,180	232.5	1.3	2,283	3,967,223	94.4	1.6	4	8,646	88.5	1.9
5,000千円以下	58	258,540	58	258,540	108.5	4.8	3,604	10,601,758	100.1	4.2	6	17,039	42.3	3.7
10,000千円以下	76	639,980	76	639,980	129.0	12.0	5,516	30,686,139	96.2	12.3	11	60,541	105.2	13.1
15,000千円以下	35	467,140	35	467,140	210.5	8.7	2,208	20,232,985	97.0	8.1	4	42,518	39.2	9.2
20,000千円以下	28	547,500	28	547,500	101.8	10.2	2,267	29,237,295	92.9	11.7	3	44,976	112.8	9.7
30,000千円以下	72	2,110,900	72	2,110,900	412.9	39.5	3,263	56,902,067	91.7	22.7	6	128,971	308.3	27.9
50,000千円以下	15	634,600	15	634,600	89.1	11.9	1,902	53,911,576	92.5	21.5	0	0	0.0	0.0
60,000千円以下	5	280,524	5	280,524	492.1	5.2	477	20,908,565	92.2	8.4	0	0	0.0	0.0
70,000千円以下	2	133,000	2	133,000	218.8	2.5	83	4,038,386	129.0	1.6	0	0	0.0	0.0
80,000千円以下	1	80,000	1	80,000	0.0	1.5	193	9,548,639	90.1	3.8	1	80,270	0.0	17.3
100,000千円以下	1	82,000	1	82,000	48.1	1.5	24	1,620,355	103.1	0.6	1	73,680	0.0	15.9
200,000千円以下	0	0	0	0	0.0	0.0	54	5,961,276	100.5	2.4	0	0	0.0	0.0
200,000千円超	0	0	0	0	0.0	0.0	0	0	0.0	0.0	0	0	0.0	0.0
合計	350	5,349,384	350	5,349,384	168.7	100.0	24,714	250,179,214	94.0	100.0	44	462,690	112.4	100.0
一件あたり保証金額	—	15,284	—	15,284	—	—	—	—	—	—	—	—	—	—

7. 協会保証制度別

(単位：千円・%)

	保証承諾						保証債務残高				代位弁済(元利)			
	当月中		当期中				当月末				当期中			
	件数	金額	件数	金額	前年比	構成比	件数	金額	前年比	構成比	件数	金額	前年比	構成比
中小企業特定社債	0	0	0	0	0.0	0.0	9	546,800	82.8	1.0	1	80,270	0.0	56.0
流動性資産担保融資	0	0	0	0	0.0	0.0	8	630,400	96.6	1.1	0	0	0.0	0.0
東日本大震災復興緊急	0	0	0	0	0.0	0.0	1	1,462	19.7	0.0	0	0	0.0	0.0
経営力強化保証	0	0	0	0	0.0	0.0	4	45,562	25.7	0.1	0	0	0.0	0.0
景気対応緊急	0	0	0	0	0.0	0.0	26	520,789	64.0	0.9	0	0	0.0	0.0
改善サポート	0	0	0	0	0.0	0.0	13	391,638	89.6	0.7	0	0	0.0	0.0
支援創業関連保証	0	0	0	0	0.0	0.0	2	172,125	0.0	0.3	0	0	0.0	0.0
経営力向上関連保証	0	0	0	0	0.0	0.0	2	52,136	90.0	0.1	0	0	0.0	0.0
危機関連保証	0	0	0	0	0.0	0.0	57	2,143,006	75.7	3.8	0	0	0.0	0.0
事業承継サポート保証	0	0	0	0	0.0	0.0	2	72,684	87.5	0.1	0	0	0.0	0.0
財務要件型無保証人保証	2	100,000	2	100,000	500.0	8.5	42	1,504,481	170.4	2.7	0	0	0.0	0.0
地域経済牽引事業関連保証	0	0	0	0	0.0	0.0	1	65,830	0.0	0.1	0	0	0.0	0.0
先端設備等導入関連保証	0	0	0	0	0.0	0.0	1	50,388	85.0	0.1	0	0	0.0	0.0
国際物流拠点産業集積関連保証	0	0	0	0	0.0	0.0	1	29,548	87.4	0.1	0	0	0.0	0.0
スタートアップ創出促進保証	0	0	0	0	0.0	0.0	28	317,874	118.9	0.6	0	0	0.0	0.0
国補助選択型(一般)	0	0	0	0	0.0	0.0	25	444,943	198.8	0.8	0	0	0.0	0.0
協調支援特別保証	1	11,000	1	11,000	26.2	0.9	25	999,507	0.0	1.8	0	0	0.0	0.0
根保証	4	70,000	4	70,000	66.7	5.9	160	3,939,366	88.5	7.0	0	0	0.0	0.0
当座貸越	0	0	0	0	0.0	0.0	7	205,000	79.0	0.4	0	0	0.0	0.0
事業者カードローン	0	0	0	0	0.0	0.0	10	89,000	79.5	0.2	0	0	0.0	0.0
小口零細保証	0	0	0	0	0.0	0.0	21	70,276	83.0	0.1	0	0	0.0	0.0
創業関連保証	13	59,260	13	59,260	67.3	5.0	1,061	5,015,449	101.8	8.9	4	6,527	55.5	4.6
創業等関連保証	0	0	0	0	0.0	0.0	2	3,097	61.3	0.0	0	0	0.0	0.0
経営革新関連保証	0	0	0	0	0.0	0.0	3	20,866	58.9	0.0	0	0	0.0	0.0
経営承継関連保証	0	0	0	0	0.0	0.0	1	34,124	0.0	0.1	0	0	0.0	0.0
経営安定関連	0	0	0	0	0.0	0.0	44	749,928	60.3	1.3	0	0	0.0	0.0
借換	1	20,000	1	20,000	80.0	1.7	332	4,393,848	80.8	7.8	0	0	0.0	0.0
伴走支援型特別保証	0	0	0	0	0.0	0.0	44	906,544	87.1	1.6	0	0	0.0	0.0
一般	42	918,920	42	918,920	143.3	77.9	2,214	32,594,658	101.0	57.9	5	47,075	39.0	32.8
新1000保証	0	0	0	0	0.0	0.0	26	64,120	85.7	0.1	1	1,819	0.0	1.3
おきな短期融資サポート保証	0	0	0	0	0.0	0.0	27	253,198	38.3	0.4	1	7,675	54.8	5.4
合計	63	1,179,180	63	1,179,180	119.2	100.0	4,199	56,328,647	97.5	100.0	12	143,366	92.4	100.0

8. 県融資制度別

(単位：千円・%)

	保証承諾						保証債務残高				代位弁済(元利)			
	当月中		当期中				当月末				当期中			
	件数	金額	件数	金額	前年比	構成比	件数	金額	前年比	構成比	件数	金額	前年比	構成比
短期運転資金	45	701,460	45	701,460	137.2	16.8	453	6,088,595	127.0	3.2	1	20,063	0.0	6.3
経営振興資金	37	532,500	37	532,500	80.8	12.8	1,806	17,832,891	145.1	9.3	0	0	0.0	0.0
組織強化育成資金	0	0	0	0	0.0	0.0	10	49,830	108.0	0.0	0	0	0.0	0.0
小規模企業対策資金	16	136,500	16	136,500	174.3	3.3	767	3,978,021	123.3	2.1	0	0	0.0	0.0
創業者支援資金	33	173,300	33	173,300	115.9	4.2	1,786	8,707,717	116.3	4.6	5	22,629	347.2	7.1
ベンチャー支援資金	1	4,000	1	4,000	0.0	0.1	41	278,685	123.0	0.1	0	0	0.0	0.0
企業立地推進貸付	0	0	0	0	0.0	0.0	2	112,000	58.4	0.1	1	73,680	0.0	23.1
中小企業セーフティネット	1	20,000	1	20,000	1,000.0	0.5	2,181	10,207,753	66.5	5.4	1	1,406	3.6	0.4
中小企業再生支援資金	3	79,524	3	79,524	35.9	1.9	218	5,534,205	99.4	2.9	0	0	0.0	0.0
雇用創出促進資金	2	42,000	2	42,000	31.0	1.0	151	2,222,777	142.5	1.2	0	0	0.0	0.0
オキナワ型産業振興	0	0	0	0	0.0	0.0	15	158,603	79.2	0.1	0	0	0.0	0.0
小口零細企業資金	44	224,330	44	224,330	137.8	5.4	1,739	6,645,711	129.2	3.5	8	22,641	105.8	7.1
新事業分野進出資金	2	15,000	2	15,000	0.0	0.4	138	1,235,863	94.4	0.6	0	0	0.0	0.0
円滑化借換	6	81,200	6	81,200	36.7	1.9	786	9,223,022	131.0	4.8	0	0	0.0	0.0
沖縄県コロナ対応資金	0	0	0	0	0.0	0.0	8,458	89,711,729	80.7	47.0	11	105,101	100.6	32.9
県新型コロナ件走型支援資金	0	0	0	0	0.0	0.0	345	5,057,538	84.1	2.7	1	23,768	0.0	7.4
県件走支援型借換等対応資金	0	0	0	0	0.0	0.0	1,020	18,907,465	86.7	9.9	4	50,036	144.7	15.7
沖縄振興特措法関連資金	0	0	0	0	0.0	0.0	1	55,000	0.0	0.0	0	0	0.0	0.0
県経営者保証弁済促進(一般)	2	11,900	2	11,900	0.0	0.3	31	665,086	0.0	0.3	0	0	0.0	0.0
県緊急貸上げ支援資金	95	2,148,490	95	2,148,490	0.0	51.5	180	4,072,353	0.0	2.1	0	0	0.0	0.0
合 計	287	4,170,204	287	4,170,204	194.7	100.0	20,128	190,744,845	93.8	100.0	32	319,324	136.1	100.0

9. 市町村別小口資金制度別

(単位：千円・%)

	保証承諾						保証債務残高				代位弁済(元利)			
	当月中		当期中				当月末				当期中			
	件数	金額	件数	金額	前年比	構成比	件数	金額	前年比	構成比	件数	金額	前年比	構成比
那覇市小口	0	0	0	0	0.0	0.0	34	91,954	104.3	59.4	0	0	0.0	0.0
宜野湾市小口	0	0	0	0	0.0	0.0	1	48	7.5	0.0	0	0	0.0	0.0
石垣市小口	0	0	0	0	0.0	0.0	5	6,455	74.6	4.2	0	0	0.0	0.0
沖縄市小口	0	0	0	0	0.0	0.0	16	50,258	83.2	32.5	0	0	0.0	0.0
宮古島市小口	0	0	0	0	0.0	0.0	2	5,976	128.1	3.9	0	0	0.0	0.0
合 計	0	0	0	0	0.0	0.0	58	154,691	95.2	100.0	0	0	0.0	0.0

10. 提携保証制度別

(単位：千円・%)

	保証承諾						保証債務残高				代位弁済(元利)			
	当月中		当期中				当月末				当期中			
	件数	金額	件数	金額	前年比	構成比	件数	金額	前年比	構成比	件数	金額	前年比	構成比
順風満帆	0	0	0	0	0.0	0.0	103	748,540	66.7	25.4	0	0	0.0	0.0
ステップ・アップ8000	0	0	0	0	0.0	0.0	188	1,940,277	63.0	65.7	0	0	0.0	0.0
即銭力7	0	0	0	0	0.0	0.0	21	31,405	54.0	1.1	0	0	0.0	0.0
沖縄TKC会員税理士顧問事業者融資	0	0	0	0	0.0	0.0	11	211,786	62.7	7.2	0	0	0.0	0.0
ベストパートナーII	0	0	0	0	0.0	0.0	6	19,023	19.9	0.6	0	0	0.0	0.0
商工中金協同融資保証制度	0	0	0	0	0.0	0.0	0	0	0.0	0.0	0	0	0.0	0.0
合 計	0	0	0	0	0.0	0.0	329	2,951,031	62.8	100.0	0	0	0.0	0.0

Q1 沖縄県信用保証協会とはどのような組織ですか？

A 信用保証協会は、「信用保証協会法」に基づく法人で、中小企業者が事業に必要な資金を借り入れる際、その公的な保証人となり、企業の健全な発展を支援することを目的としています。

Q2 どのような企業が利用できますか？

A 沖縄県内に事業所または営業所を有し、原則として事業を行う中小企業者※1が対象です。また、ほとんどの業種が対象ですが、一部の業種・組織形態※2は対象外となります。

※1 中小企業信用保険法に基づく規模基準に該当する中小企業者

※2 農林水産業(一部の保証制度を除く)、一部の遊興娯楽・金融業、学校法人、宗教法人、非営利法人、非営利団体(医療法人等およびNPO法人を除く)

Q3 どのような借入が対象になるのですか？住宅ローン、生活資金は対象となりますか？

A 中小企業者が事業を営むために必要な運転資金、設備資金が対象となります。住宅ローン、生活資金、投機資金等は対象となりません。

Q4 お申込はどのように行えばいいですか？

A 金融機関経由でお申込ください。

Q5 連帯保証人は必要ですか？

A 必要となる場合があります。ただし、原則として代表者以外の連帯保証人は不要です。

保証申込をご検討中の方に向けたその他のご質問は、ホームページに掲載しております。➡



総務部

総務課 TEL 098-863-5302 FAX 098-863-6805

- 総務、経理、人事

企画情報課 TEL 098-863-5077 FAX 098-863-6809

- 統計、広報、収支予算、システムに関する業務

業務部

保証第一課 TEL 098-863-5300 FAX 098-868-7320

保証第二課 TEL 098-863-5300 FAX 098-868-7320

- 個別金融相談及び、保証審査、保証推進、保証審査業務に関する統括業務

創業支援課 TEL 098-863-5303 FAX 098-868-7320

- 創業支援及び創業後のモニタリング、創業支援に関する個別金融相談及び保証審査

保証事務課 TEL 098-863-5076 FAX 098-863-5308

- 保証申込受付、条件変更受付、保証書発行、保証料事務、貸付実行完済処理

経営支援部

経営支援課 TEL 098-863-5310 FAX 098-863-5316

- 経営支援、再生支援、保証後のモニタリング、経営支援・再生支援に関する個別金融相談及び保証審査、条件変更、期中支援、事故報告に関する業務

管理部

代位弁済課 TEL 098-863-5301 FAX 098-863-5307

- 代位弁済事務（利益喪失協議回答後）、信用保険業務、損失補償金請求及び受領（地公体、連合会）、責任共有負担金受領等

管理課 TEL 098-863-5301 FAX 098-863-5307

- 求償権の保全、回収等

本広報誌「保証月報」はインターネットでもご覧いただけます。
最新情報はホームページや公式LINEで発信しておりますので、
ぜひ友だち登録をお願いいたします。

沖縄の明日を支える皆さまと共に
 **沖縄県信用保証協会**
Okinawa Credit Guarantee Corporation

〒900-0016 那覇市前島3丁目1番20号
<https://www.okinawa-cgc.or.jp/>

沖縄県信用保証協会
ホームページ



保証月報 2026 (令和8) 年5月
発行 / 沖縄県信用保証協会
編集 / 総務部 企画情報課

UD FONT
by MORISAWA