

2026

6

June

Guarantee Monthly Report

# 保証月報

沖縄県信用保証協会の活動と保証のいま

海と干潟が出会う場所。



## TOPICS

宜野座村 / 松田

- 経営者保証に依存しない融資の推進について ～第1回「保証料率の上乗せ編」～
- 保証料はどのくらい変わる? ～保証料算定例と上乗せ保証料率チェックリスト～
- 令和8年度「おきなわ中小企業経営支援連携会議」代表者会議開催
- 部署紹介 (保証第一課、第二課)

## 保証月報

## CONTENTS

## ■ 今月のお知らせ

- 経営者保証に依存しない融資の推進について  
～第1回「保証料率の上乗せ編」(全2回)～ ..... 02
- 保証料はどのくらい変わる?  
～保証料算定例と上乗せ保証料率チェックリスト～ ..... 03
- 特別相談窓口について ..... 04
- ワンストップ支援相談窓口のご案内 ..... 04

## ■ 協会活動レポート

- 令和8年度「おきなわ中小企業経営支援連携会議」  
代表者会議開催 ..... 05
- 第252回 理事会の開催について ..... 06
- 沖縄県融資制度等合同説明会への職員派遣 ..... 06

## ■ 部署紹介(保証第一課、第二課) ..... 07

## ■ 業務概況推移 ..... 08

## ■ 保証状況 ..... 09

## ■ よくあるご質問 ..... 14

## 保証月報をご覧くださいにあたってのご注意

本誌に掲載している数値は、四捨五入の処理を行っているため、個々の金額の合計が合計金額と一致しない場合や、構成比の合計が100.00%とならない場合があります。

## 今月の表紙

## 宜野座村 / 松田

潟原(かたばる)の干潟は干潮時が見どころ。砂や赤土が広がる湿地では、碧い甲羅のミナミコメツキガニが砂団子で点描画のような模様を描きます。午後は海の青さが増し、外海との鮮やかなコントラストも楽しめます。





## 経営者保証に依存しない融資の推進について ～第1回「保証料率の上乗せ編」(全2回)～

当協会では、一定の要件を満たす場合に、経営者保証を不要とする保証制度の取扱いを行っています。法人と経営者の資産・経理の分離状況などを踏まえ、経営者保証に依存しない融資慣行の推進に取り組んでいます。今回は保証料率の上乗せによる経営者保証を不要とする取扱い等についてご紹介します。

### 1. 経営者保証を不要とする取扱いとは？

法人代表者の個人保証(経営者保証)を求めずに、事業者の事業性や財務内容等を踏まえて保証する取扱いです。

- ✓ 法人と経営者の資産・経理が明確に分離されている
- ✓ 法人と経営者の間の資金のやりとりが、社会通念上適切な範囲を超えない財務要件など一定の基準を満たしていること
- ✓ 適時適切に財務情報等が提供されている

※上記の内容すべてのご融資が対象となるわけではありません。

### 2. 経営者保証「あり」と「なし」のイメージ

経営者保証の有無によって返済が困難となった場合の責任の範囲が異なります。

#### 経営者保証ありの場合

返済が困難となった場合、法人だけでなく経営者個人の資産にも責任が及ぶ可能性があります。



#### 経営者保証なしの場合

返済が困難となった場合、原則として法人の資産の範囲内で責任を負うことになります。



### 3. 保証料率の「上乗せあり」で経営者保証を不要とする取扱い

制度名	事業者選択型 経営者保証非提供制度 (通称：横断的制度)
概要	<p>事業者の申出による保証料率の上乗せにより、経営者保証を不要とします。</p> <ul style="list-style-type: none"> <li>・無担保・無保証人</li> <li>・各種制度の保証料率に対して <b>+0.25%または+0.45%を上乗せ</b></li> <li>・沖縄県融資制度の各種資金においても活用が可能</li> </ul> <p>※但し、一部の制度については横断的制度の適用ができない場合があります</p>
主な要件	<ul style="list-style-type: none"> <li>・法人と経営者の資産・経理の明確な分離</li> <li>・財務要件を満たしていること</li> <li>・適切な情報開示 など</li> </ul>

### 保証料率の上乗せについて

経営者保証を不要とする場合には、保証料率の上乗せが必要となる場合があります。上乗せ料率は財務内容等に応じて異なります。

▼イメージ ※上乗せ料率の詳細については、お問合せください。



通常の保証料率 (基本料率)

+

上乗せ保証料率 (財務内容等に応じて設定)

=

適用保証料率

お問い合わせ先

制度の利用要件や保証料率の詳細については、当協会までお気軽にお問い合わせください。

保証第一課・第二課 ☎ 098-863-5300



# 保証料はどのくらい変わる？ ～保証料算定例と上乗せ保証料率チェックリスト～

経営者保証を不要とする保証料率の上乗せに関する対応事例（保証料算定）についてご紹介します。また、上乗せ保証料率の適用要件の確認には、以下のチェックリストをご活用ください。

## 保証料算定例

A社では、1,000万円（借入期間7年・元金据置なし）の融資を希望しており、経営者保証を不要とする取扱いを検討しています。A社は、法人と経営者の資産・経理の分離など、チェックリスト①②の両方を満たしていることから、経営者保証を不要とする取扱いを活用できます。この場合、保証料はどのくらい変わのでしょうか。

※同社は料率区分5（通常料率1.15%）

**「一般」制度を利用する場合**

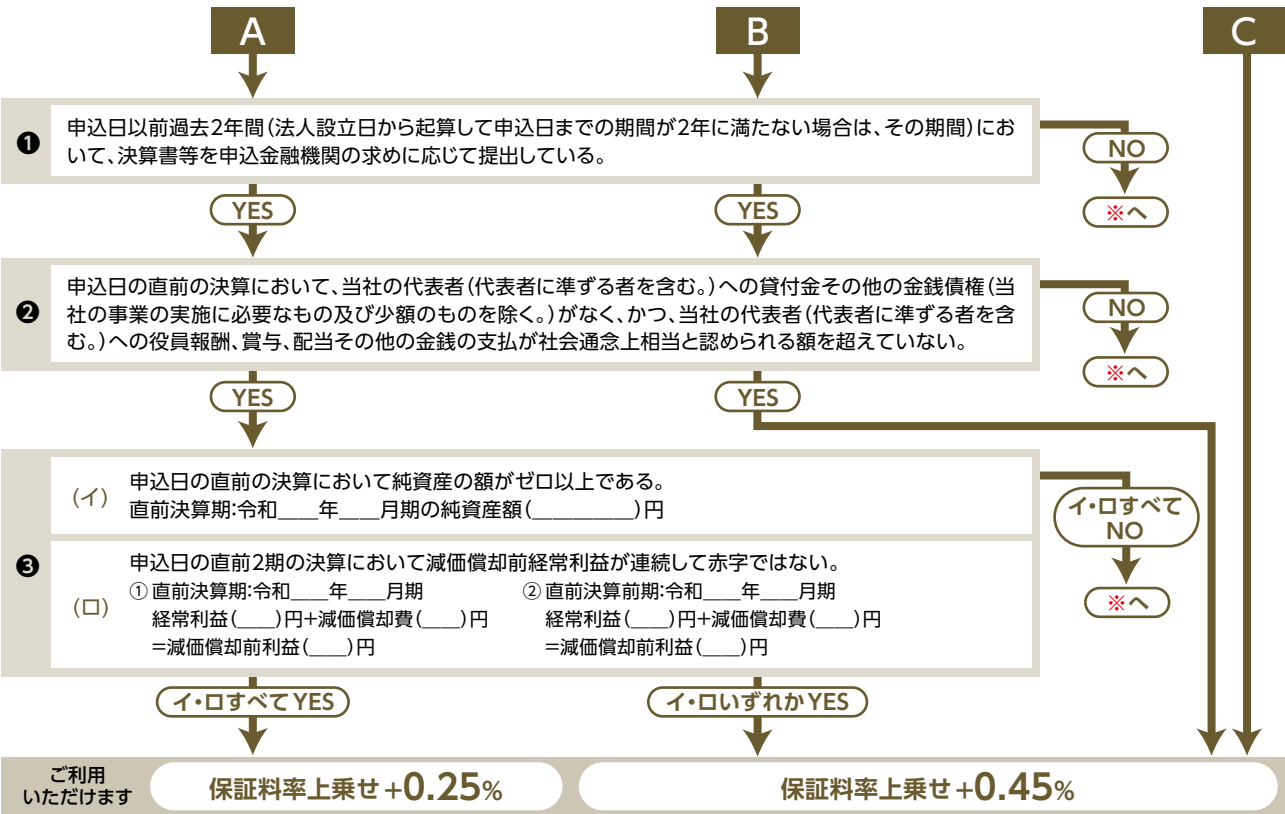
A社の場合、通常の保証料率（1.15%）に、経営者保証を不要とするための上乗せ保証料率（+0.25%）が加算されます。その結果、保証料は442,750円から539,000円となり、上乗せ額は差額**+96,250円**となります。

<b>借入金額 1,000万円</b>	×保証料率 1.40% ×分割係数 0.55（均等分割係数） ×借入期間（84ヶ月 / 12ヶ月） <b>=539,000円</b>	<b>■ポイント</b> 一定の保証料負担を上乗せすることで、経営者保証を不要とした取扱いが可能となります。
---------------------	---	---

## 上乗せ保証料率チェックリスト

- ・法人設立日後申告期限が到来している決算が2期以上ある。▶ A
- ・法人設立日後申告期限が到来している決算が1期のみある。▶ B
- ・法人設立日後申告期限が到来している決算がない。▶ C

Start ▶▶▶



※「Noが1つでもある場合」は、本制度をご利用いただけません。ただし、経営者保証ガイドラインに該当する場合等においては、経営者保証を非提供とすることができる可能性がありますので、詳細は金融機関またはお近くの信用保証協会へお問い合わせください。



## 特別相談窓口について

当協会では、今般の中東情勢の変化に伴い、原油価格上昇等の影響を受けている県内中小企業の皆さまの経営や資金繰りに関するご相談に対応するため、相談窓口を設置しておりますので、お気軽にご相談ください。

中東・ウクライナ情勢・  
原油価格上昇等に関する  
特別相談窓口

### ■ 窓口設置日

令和8年3月23日(月)

### ■ 相談受付時間

9:00～17:15(土日、祝日を除く)



【保証申込や保証制度に関すること】

業務部 保証第一課・第二課  
☎ 098-863-5300

【支払方法の変更条件や経営支援等に関すること】

経営支援部 経営支援課  
☎ 098-863-5310

## ワンストップ支援相談窓口のご案内

中小事業者の皆様におかれましては、物価高騰や人手不足等の影響が続く中、さまざまなお悩みをお持ちのことと存じます。当協会では、こうした課題に対応するため、各種相談窓口を設置しておりますので、お気軽にご相談ください。

### 金融支援

総合窓口 業務部  
保証第一課  
保証第二課

#### ■ 資金調達(新規借入)のご相談

物価高騰や人手不足等の影響に対する対応として資金調達をご支援します。  
また、国・県の低利な制度もご案内可能です。

#### ■ 借換のご相談(複数借入の一本化)

返済負担の軽減につながる可能性があります。

#### ■ その他の金融・保証に関するご相談

関係支援機関と連携した対応も可能です。

☎ 098-863-5300    ✉ [sinsa@okinawa-cgc.or.jp](mailto:sinsa@okinawa-cgc.or.jp)

### 創業支援

業務部  
創業支援課

#### ■ 創業に関するご相談

事業計画の作成段階からサポートします。

#### ■ 創業後の経営支援

関係支援機関と連携した創業支援を行っています。

☎ 098-863-5303    ✉ [sougyou@okinawa-cgc.or.jp](mailto:sougyou@okinawa-cgc.or.jp)

### 経営支援

経営支援部  
経営支援課

#### ■ 資金繰り表・行動計画(アクションプラン)などの作成支援

実務的な改善に向けたサポートを行います。

#### ■ 返済条件の見直し(条件変更)

金融機関との調整を当協会がサポートします。

#### ■ 専門家派遣・経営改善支援

関係支援機関と連携し、  
経営診断や計画策定を支援します。

☎ 098-863-5310    ✉ [keieishien@okinawa-cgc.or.jp](mailto:keieishien@okinawa-cgc.or.jp)



### オンライン相談のご案内

- ・ご希望の方は、各窓口までお申し出ください。
- ・通信料は利用者のご負担となります。
- ・Zoom等の指定がある場合は事前にご相談ください。



## 令和8年度「おきなわ中小企業経営支援連携会議」代表者会議開催

令和8年5月15日に、令和8年度「おきなわ中小企業経営支援連携会議」の代表者会議(会場:沖縄県教職員共済会館 八汐荘)を開催しました。

本会議は、県内各金融機関、支援機関等を構成会員とし、中小企業に対する経営支援・再生支援・創業支援を通じて地域経済の活性化に寄与することを目的としています。

今回の代表者会議では、金融機関および支援機関から、物価や人件費の高騰、慢性的な人手不足などが事業者の経営環境に大きな影響を及ぼしていることや、業績の二極化が進んでいる現状、日々の予兆管理・モニタリングを通じて早期に課題を把握し、支援機関へつなぐことの重要性について意見交換を行いました。

さらに、各機関におけるマンパワーが限られる中、現場担当者の目利き力向上や効率的な事業者支援に向けた人材育成の重要性や、各機関が「寄ってたかって支援」や「互いの支援ツールを使い倒していく」ことについて認識を共有しました。

当協会では、引き続き「おきなわ中小企業経営支援連携会議」をはじめとした支援体制強化に取り組んでまいります。経営に関するお困りごとがございましたら、ぜひ保証協会までご相談ください。



代表者会議の様子

### 「おきなわ中小企業経営支援連携会議」について

本会議では「代表者会議」、「運営会議」、「経営サポート会議」を設置し、当協会が事務局を務めています。各会議体の内容及び構成会員については以下のとおりです。

また、会議の他にも構成会員の実務担当者向け研修会を年2回程度実施し、支援能力の向上につなげています。

#### 代表者会議

構成会員の代表者が出席し、運営方針の決定、事業報告を行う(年1回)

#### 運営会議

幹事団体の実務責任者が出席し、運営面における実務的な協議や情報交換を行う(年2回)

#### 経営サポート会議

個々の中小企業者の経営改善・事業再生・創業支援の方向性について、中小企業者と関係機関が一堂に集まり、意見交換を行う(必要に応じて開催)

#### 構成会員

琉球銀行、沖縄銀行、沖縄海邦銀行、コザ信用金庫、沖縄振興開発金融公庫、商工組合中央金庫那覇支店、沖縄県中小企業活性化協議会、沖縄県商工会議所連合会、沖縄県商工会連合会、沖縄県中小企業団体中央会、沖縄県産業振興公社、沖縄債権回収サービス、日本公認会計士協会沖縄会、沖縄税理士会、沖縄県中小企業診断士協会、沖縄弁護士会、沖縄県よろず支援拠点、沖縄県信用保証協会





## 第252回 理事会の開催について

令和8年5月26日に当協会において第252回理事会を開催しました。

本理事会においては、令和7年度の業務報告書、収支計算書、貸借対照表、財産目録について審議を行いました。理事の皆さまにおかれましては、ご多用の中ご出席を賜り、誠にありがとうございました。令和7年度決算主要数値は以下のとおりです。



理事会のようす (当協会会議室にて)

## 令和7年度決算主要数値について

経常収入	経常支出	経常収支差額	経常外収支差額	当期収支差額
33億1,987万円 (前年度比97%) ▼	22億5,468万円 (前年度比103%) ▲	10億6,519万円 (前年度比88%) ▼	△2億1,736万円 (前年度比55%) ▼	8億4,783万円 (前年度比104%) ▲

基本財産	
152億7,023万円 (前年度比103%) ▲	
基金	基金準備金
89億8,676万円	62億8,347万円



## 沖縄県融資制度等合同説明会への職員派遣

沖縄県商工労働部中小企業支援課主催による県融資制度等合同説明会が令和8年5月11日(北部地区)・13日(中部地区)・14日(南部地区)・21日(八重山地区)・22日(宮古地区)の日程で行われました。

当協会からも職員を派遣し、保証課より「信用保証協会について」経営支援課より「信用保証協会が行う経営支援について」をテーマに説明を行いました。多くの関係機関の皆さまに参加して頂き、誠にありがとうございました。引き続き県融資制度のご活用をお願いいたします。



南部地区会場にて説明を行う当協会職員  
(会場：沖縄産業支援センター)



# 部 署 紹 介

各部署のメンバーと業務内容をご紹介します。

## 保証第一課

写真左から

(後列) 運天係長 / 名嘉主任 / 山城  
(前列) 伊波課長 / 玉城課長代理

### 業務内容

保証審査、金融相談、保証推進活動  
保証業務の統括

担当地区

那覇市、糸満市、豊見城市、  
南城市、宮古島市、石垣市、  
島尻郡(伊平屋村、伊是名村を除く)  
宮古郡、八重山郡、県外



平素より、県内金融機関・関係機関の皆さまには、当協会業務に格別のご理解とご協力を賜り、心より御礼申し上げます。

保証第一課は、私と玉城課長代理、運天係長、名嘉主任、山城の5名体制で、主に沖縄県内の那覇・南部エリア、宮古・八重山エリアの保証審査や金融相談を担当しております。近年は、人件費や資材価格の高騰に加え、中東情勢の悪化に伴うエネルギー・物流コストの上昇など、県内事業者

を取り巻く環境は依然として厳しい状況が続いております。

そのような中、事業者の皆さまに必要な資金が円滑に行き渡るよう、金融機関や関係機関の皆さまと連携しながら、日々の保証審査業務に取り組んでおります。

今後とも、事業者の成長・発展をしっかりと支えられるよう努めてまいりますので、引き続きご支援・ご協力を賜りますようお願い申し上げます。

保証第一課長 伊波

## 保証第二課

写真左から

(後列) 佐次田主任 / 宮城課長 / 仲宗根課長代理  
(前列) 與那城主任 / 名城 / 村山係長

### 業務内容

保証審査、金融相談、保証推進活動

担当地区

浦添市、宜野湾市、沖縄市、  
うるま市、名護市、中頭郡、国頭郡、  
島尻郡(伊平屋村、伊是名村のみ)



日頃より、金融機関をはじめ、関係者の皆さまには大変お世話になっております。

保証第二課は、昨年度から引き続き、私をはじめ、仲宗根課長代理、村山係長、佐次田主任、與那城主任の5名に加え、今年度採用の名城が新たに加わった計6名体制となりました。県経済は観光関連を中心に好調を維持している一方で、中東情勢の影響などにより、県内事業者を取り巻く環境は依然として不透明な状況が続いております。その

ような中、事業者の皆さまの資金繰りを支援できるよう、金融機関および関係機関との連携を密にし、迅速かつ丁寧な対応を心掛けながら、課員一同保証業務に取り組んでまいります。

今後とも、引き続きご支援・ご協力を賜りますようよろしくお願いいたします。

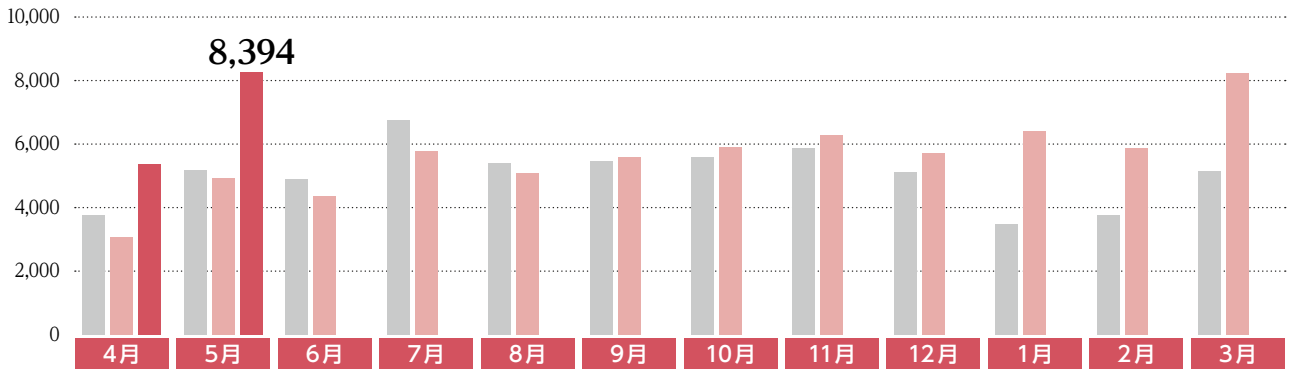
保証第二課長 宮城



	保証申込	保証承諾	保証債務残高	代位弁済 (元利)
当月中	482件 (前年比 123.3%) ▲	459件 (前年比 135%) ▲		61件 (前年比 122%) ▲
	83億2,575万円 (前年比 138.9%) ▲	83億9,360万円 (前年比 166.2%) ▲		6億7,620万円 (前年比 175.8%) ▲
当期中	1,036件 (前年比 142.3%) ▲	809件 (前年比 140%) ▲	24,778件 (前年比 103.6%) ▲	105件 (前年比 107.1%) ▲
	180億4,049万円 (前年比 161.8%) ▲	137億4,298万円 (前年比 167.2%) ▲	2,501億3,909万円 (前年比 94.9%) ▼	11億3,889万円 (前年比 143.1%) ▲

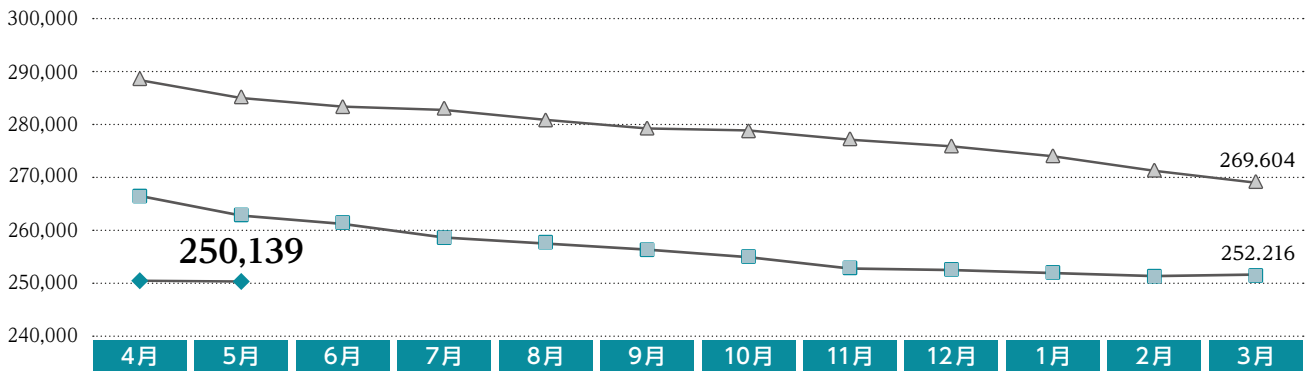
## 保証承諾

■ 令和6年度 ■ 令和7年度 ■ 令和8年度 (単位: 百万円)



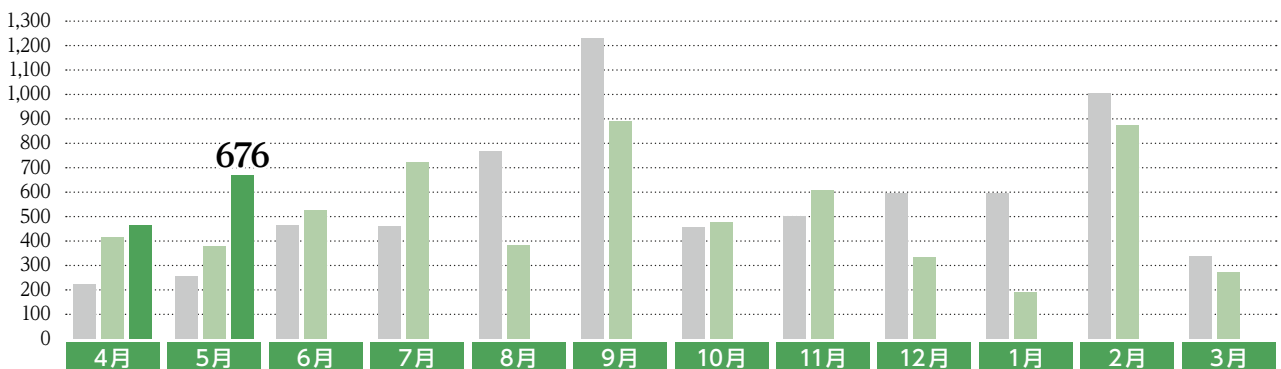
## 保証債務残高

▲ 令和6年度 ■ 令和7年度 ◆ 令和8年度 (単位: 百万円)



## 代位弁済 (元利)

■ 令和6年度 ■ 令和7年度 ■ 令和8年度 (単位: 百万円)



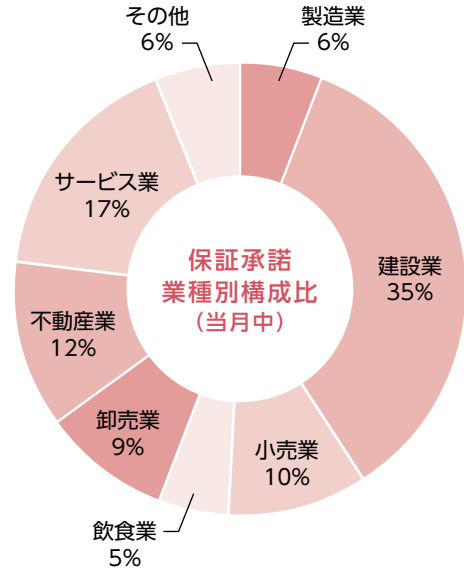


## 1. 業種別

### 保証承諾

(単位：千円・%)

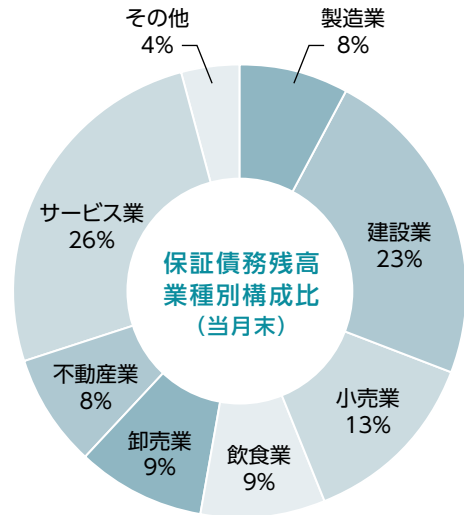
	当月中		当期中	
	金額	前年比	金額	前年比
製造業	473,200	148.4	806,100	139.4
建設業	2,950,250	226.0	4,498,590	202.6
小売業	826,910	160.1	1,472,444	202.7
飲食業	423,650	144.8	834,470	180.5
卸売業	751,600	159.2	1,216,900	171.1
不動産業	1,009,600	109.6	1,826,700	146.2
サービス業	1,461,990	138.5	2,488,020	134.5
その他	496,400	296.4	599,760	141.9
合計	8,393,600	166.2	13,742,984	167.2



### 保証債務残高

(単位：千円・%)

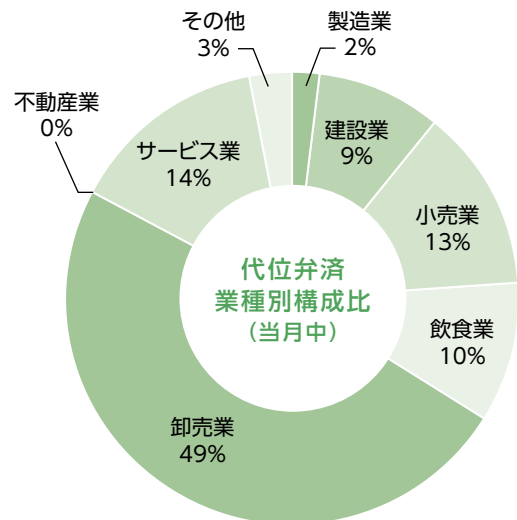
	当月末	
	金額	前年比
製造業	20,019,614	95.1
建設業	56,151,023	93.8
小売業	31,106,949	91.6
飲食業	23,082,691	94.4
卸売業	23,313,811	91.4
不動産業	19,892,993	102.7
サービス業	65,773,729	96.7
その他	10,798,278	94.4
合計	250,139,088	94.9



### 代位弁済 (元利)

(単位：千円・%)

	当月中		当期中	
	金額	前年比	金額	前年比
製造業	14,920	28.7	14,920	27.0
建設業	62,897	56.6	156,480	75.7
小売業	89,427	296.5	116,525	189.1
飲食業	65,313	135.7	74,095	81.4
卸売業	327,469	—	460,325	2092.2
不動産業	—	—	2,772	2.6
サービス業	97,438	107.8	169,285	116.1
その他	18,733	49.4	144,485	134.6
合計	676,197	175.8	1,138,887	143.1





## 2. 市町村別

(単位：千円・%)

	保証承諾						保証債務残高				代位弁済(元利)			
	当月中		当期中				当月末				当期中			
	件数	金額	件数	金額	前年比	構成比	件数	金額	前年比	構成比	件数	金額	前年比	構成比
那覇市	98	1,621,750	173	2,789,350	141.2	20.3	6,186	64,208,297	93.2	25.7	28	221,559	92.6	19.5
宜野湾市	31	689,850	55	1,132,050	310.7	8.2	1,732	16,997,923	96.4	6.8	9	28,211	47.2	2.5
石垣市	16	505,400	27	625,740	217.5	4.6	1,159	11,966,782	91.0	4.8	1	9,952	84.6	0.9
浦添市	46	1,000,490	85	1,614,390	287.0	11.7	2,103	23,225,716	95.0	9.3	8	49,303	61.1	4.3
名護市	25	468,000	38	691,600	336.3	5.0	889	8,788,375	105.4	3.5	0	0	0.0	0.0
糸満市	22	370,300	39	624,100	363.9	4.5	873	9,150,652	94.6	3.7	7	153,154	556.1	13.4
沖縄市	36	645,320	59	1,049,760	134.1	7.6	2,175	21,157,850	94.5	8.5	9	118,757	179.2	10.4
豊見城市	24	593,390	43	917,914	250.5	6.7	1,127	11,849,442	95.8	4.7	6	147,984	1,000.9	13.0
うるま市	38	618,250	69	1,030,590	175.9	7.5	1,709	16,074,789	97.0	6.4	6	19,297	14.9	1.7
宮古島市	18	287,750	38	602,910	115.3	4.4	941	10,250,285	99.6	4.1	10	82,054	803.8	7.2
南城市	10	127,000	18	204,000	72.6	1.5	585	5,498,766	95.2	2.2	2	5,853	0.0	0.5
国頭郡 国頭村	0	0	1	20,000	0.0	0.1	40	324,887	103.3	0.1	0	0	0.0	0.0
国頭郡 大宜味村	0	0	1	7,200	19.6	0.1	53	553,553	100.2	0.2	0	0	0.0	0.0
国頭郡 東村	0	0	0	0	0.0	0.0	23	236,551	67.4	0.1	0	0	0.0	0.0
国頭郡 今帰仁村	3	60,000	6	74,000	435.3	0.5	158	1,516,730	93.5	0.6	0	0	0.0	0.0
国頭郡 本部町	1	15,000	4	79,000	136.0	0.6	250	1,819,359	90.9	0.7	0	0	0.0	0.0
国頭郡 恩納村	7	78,700	9	105,200	328.8	0.8	248	2,567,438	96.5	1.0	0	0	0.0	0.0
国頭郡 宜野座村	2	19,800	5	73,500	132.4	0.5	105	903,793	94.1	0.4	0	0	0.0	0.0
国頭郡 金武町	7	125,000	8	137,000	44.3	1.0	189	2,309,563	97.3	0.9	0	0	0.0	0.0
国頭郡 伊江村	2	25,000	3	35,000	0.0	0.3	41	489,491	71.2	0.2	7	231,742	0.0	20.3
中頭郡 読谷村	8	54,000	14	159,900	44.4	1.2	590	4,626,974	91.6	1.8	2	10,612	293.5	0.9
中頭郡 嘉手納町	4	17,200	9	78,700	83.5	0.6	161	1,450,359	96.4	0.6	0	0	0.0	0.0
中頭郡 北谷町	14	240,400	22	376,600	171.6	2.7	695	7,961,251	94.6	3.2	1	12,350	0.0	1.1
中頭郡 北中城村	7	109,000	10	130,500	496.2	0.9	274	2,583,348	89.6	1.0	0	0	0.0	0.0
中頭郡 中城村	9	150,000	17	256,400	294.2	1.9	408	4,197,232	96.7	1.7	1	4,455	0.0	0.4
中頭郡 西原町	12	220,200	17	250,200	148.3	1.8	627	6,035,910	92.1	2.4	2	6,382	36.2	0.6
島尻郡 与那原町	5	121,000	9	221,900	489.8	1.6	286	2,865,782	100.7	1.1	0	0	0.0	0.0
島尻郡 南風原町	3	65,000	8	110,000	40.1	0.8	487	4,893,066	90.2	2.0	3	10,562	40.4	0.9
島尻郡 渡嘉敷村	0	0	0	0	0.0	0.0	13	103,623	89.7	0.0	0	0	0.0	0.0
島尻郡 座間味村	0	0	0	0	0.0	0.0	24	125,658	88.9	0.1	0	0	0.0	0.0
島尻郡 粟国村	0	0	0	0	0.0	0.0	1	1,563	83.5	0.0	0	0	0.0	0.0
島尻郡 南大東村	0	0	0	0	0.0	0.0	8	85,119	92.9	0.0	0	0	0.0	0.0
島尻郡 北大東村	0	0	0	0	0.0	0.0	2	23,076	144.2	0.0	0	0	0.0	0.0
島尻郡 伊平屋村	0	0	0	0	0.0	0.0	10	100,923	106.4	0.0	0	0	0.0	0.0
島尻郡 伊是名村	0	0	0	0	0.0	0.0	8	153,970	115.6	0.1	0	0	0.0	0.0
島尻郡 久米島町	1	2,300	1	2,300	2.7	0.0	111	906,112	87.7	0.4	1	972	0.0	0.1
島尻郡 八重瀬町	9	148,500	19	321,180	316.4	2.3	389	3,154,086	105.1	1.3	1	21,177	124.7	1.9
宮古郡 多良間村	0	0	0	0	0.0	0.0	7	75,192	104.4	0.0	0	0	0.0	0.0
八重山郡 竹富町	1	15,000	2	22,000	36.2	0.2	85	800,366	99.6	0.3	1	4,511	0.0	0.4
八重山郡 与那国町	0	0	0	0	0.0	0.0	6	105,235	208.2	0.0	0	0	0.0	0.0
合計	459	8,393,600	809	13,742,984	167.2	100.0	24,778	250,139,088	94.9	100.0	105	1,138,887	143.1	100.0



### 3. 期間別

(単位：千円・%)

	保証承諾						保証債務残高				代位弁済(元利)			
	当月中		当期中				当月末				当期中			
	件数	金額	件数	金額	前年比	構成比	件数	金額	前年比	構成比	件数	金額	前年比	構成比
3ヶ月以内	14	115,020	24	227,120	341.0	1.7	33	387,913	77.4	0.2	0	0	0.0	0.0
3ヶ月越6ヶ月以内	26	418,000	47	791,320	113.1	5.8	156	2,252,959	91.2	0.9	3	60,182	601.8	5.3
6ヶ月越1年以内	50	1,760,950	87	2,738,530	118.7	19.9	705	18,670,553	105.6	7.5	2	11,098	11.9	1.0
1年越2年以内	1	5,000	3	8,000	4.5	0.1	54	997,304	119.3	0.4	1	21,372	55.2	1.9
2年越3年以内	4	37,000	8	63,800	151.2	0.5	119	496,448	95.1	0.2	0	0	0.0	0.0
3年越4年以内	1	3,000	4	11,850	911.5	0.1	71	236,619	148.7	0.1	2	874	0.0	0.1
4年越5年以内	26	308,940	49	475,320	101.9	3.5	1,107	5,226,228	111.0	2.1	6	13,277	73.3	1.2
5年越7年以内	264	4,704,850	426	7,371,140	449.4	53.6	7,235	45,520,714	113.0	18.2	26	195,206	175.3	17.1
7年越10年以内	69	773,840	156	1,737,380	72.2	12.6	14,969	164,792,973	88.8	65.9	64	763,199	145.5	67.0
10年超	4	267,000	5	318,524	77.1	2.3	329	11,557,378	106.3	4.6	1	73,680	0.0	6.5
合計	459	8,393,600	809	13,742,984	167.2	100.0	24,778	250,139,088	94.9	100.0	105	1,138,887	143.1	100.0

### 4. 金融機関別

(単位：千円・%)

	保証承諾						保証債務残高				代位弁済(元利)			
	当月中		当期中				当月末				当期中			
	件数	金額	件数	金額	前年比	構成比	件数	金額	前年比	構成比	件数	金額	前年比	構成比
みずほ銀行	0	0	0	0	0.0	0.0	35	894,825	98.5	0.4	0	0	0.0	0.0
三菱UFJ銀行	0	0	1	80,000	0.0	0.6	16	223,266	98.3	0.1	0	0	0.0	0.0
鹿児島銀行	8	220,000	8	220,000	288.0	1.6	417	6,016,868	86.1	2.4	3	20,324	406.7	1.8
琉球銀行	85	1,289,480	165	2,099,180	84.9	15.3	8,672	77,572,789	91.3	31.0	40	348,941	138.9	30.6
沖縄銀行	193	3,899,170	318	6,119,014	209.7	44.5	7,942	90,367,952	94.0	36.1	24	278,635	84.5	24.5
沖縄海邦銀行	151	2,619,650	279	4,711,590	209.6	34.3	6,067	61,464,912	102.4	24.6	34	422,413	215.1	37.1
コザ信用金庫	21	341,300	37	489,200	116.4	3.6	1,521	12,546,952	96.2	5.0	4	68,574	1,224.7	6.0
商工組合中央金庫	1	24,000	1	24,000	42.9	0.2	87	962,004	79.9	0.4	0	0	0.0	0.0
JAおきなわ	0	0	0	0	0.0	0.0	20	84,891	67.0	0.0	0	0	0.0	0.0
沖縄振興開発金融公庫	0	0	0	0	0.0	0.0	1	4,630	100.0	0.0	0	0	0.0	0.0
合計	459	8,393,600	809	13,742,984	167.2	100.0	24,778	250,139,088	94.9	100.0	105	1,138,887	143.1	100.0

### 5. 資金使途別

(単位：千円・%)

	保証承諾						保証債務残高				代位弁済(元利)			
	当月中		当期中				当月末				当期中			
	件数	金額	件数	金額	前年比	構成比	件数	金額	前年比	構成比	件数	金額	前年比	構成比
運転資金	370	7,369,160	611	11,752,924	205.3	85.5	18,819	199,381,722	91.5	79.7	75	904,863	135.6	79.5
設備資金	38	545,540	83	940,380	79.8	6.8	2,002	20,070,144	122.5	8.0	6	30,263	611.5	2.7
運転・設備資金	51	478,900	115	1,049,680	79.7	7.6	3,957	30,687,223	104.6	12.3	24	203,761	164.7	17.9
合計	459	8,393,600	809	13,742,984	167.2	100.0	24,778	250,139,088	94.9	100.0	105	1,138,887	143.1	100.0



## 6. 保証金額別

(単位：千円・%)

	保証承諾						保証債務残高				代位弁済(元利)			
	当月中		当期中				当月末				当期中			
	件数	金額	件数	金額	前年比	構成比	件数	金額	前年比	構成比	件数	金額	前年比	構成比
1,000千円以下	4	3,550	17	14,380	133.9	0.1	869	424,428	85.1	0.2	6	3,773	103.2	0.3
2,000千円以下	17	28,800	37	64,990	86.1	0.5	1,934	2,070,037	90.7	0.8	14	17,291	163.2	1.5
3,000千円以下	25	70,990	49	139,170	109.4	1.0	2,272	3,907,765	93.5	1.6	10	18,280	83.6	1.6
5,000千円以下	61	280,870	119	539,410	110.3	3.9	3,626	10,564,922	99.9	4.2	11	33,556	55.2	2.9
10,000千円以下	111	982,990	187	1,622,970	133.0	11.8	5,553	30,722,866	97.3	12.3	23	140,008	76.4	12.3
15,000千円以下	52	713,300	87	1,180,440	220.5	8.6	2,217	20,170,348	97.7	8.1	9	97,336	78.9	8.5
20,000千円以下	33	643,100	61	1,190,600	111.1	8.7	2,256	28,997,621	93.0	11.6	12	164,118	277.6	14.4
30,000千円以下	127	3,739,200	199	5,850,100	351.4	42.6	3,330	58,288,214	95.0	23.3	12	258,789	183.5	22.7
50,000千円以下	19	860,800	34	1,495,400	102.3	10.9	1,891	53,198,874	92.3	21.3	2	43,445	45.3	3.8
60,000千円以下	2	120,000	7	400,524	117.4	2.9	476	20,617,067	91.9	8.2	1	46,824	167.6	4.1
70,000千円以下	1	65,000	3	198,000	101.1	1.4	83	3,996,470	132.0	1.6	0	0	0.0	0.0
80,000千円以下	3	240,000	4	320,000	200.0	2.3	192	9,443,521	89.8	3.8	4	241,788	0.0	21.2
100,000千円以下	1	100,000	2	182,000	106.7	1.3	25	1,711,175	105.1	0.7	1	73,680	0.0	6.5
200,000千円以下	3	545,000	3	545,000	78.1	4.0	54	6,025,782	98.6	2.4	0	0	0.0	0.0
200,000千円超	0	0	0	0	0.0	0.0	0	0	0.0	0.0	0	0	0.0	0.0
合 計	459	8,393,600	809	13,742,984	167.2	100.0	24,778	250,139,088	94.9	100.0	105	1,138,887	143.1	100.0
一件あたり保証金額	—	18,287	—	16,988	—	—	—	—	—	—	—	—	—	—

## 7. 協会保証制度別

(単位：千円・%)

	保証承諾						保証債務残高				代位弁済(元利)			
	当月中		当期中				当月末				当期中			
	件数	金額	件数	金額	前年比	構成比	件数	金額	前年比	構成比	件数	金額	前年比	構成比
中小企業特定社債	0	0	0	0	0.0	0.0	9	546,800	83.5	1.0	1	80,270	0.0	21.5
流動性資産担保融資	0	0	0	0	0.0	0.0	7	566,400	73.3	1.0	0	0	0.0	0.0
東日本大震災復興緊急	0	0	0	0	0.0	0.0	1	964	13.9	0.0	0	0	0.0	0.0
経営力強化保証	0	0	0	0	0.0	0.0	4	45,413	25.9	0.1	0	0	0.0	0.0
景気対応緊急	0	0	0	0	0.0	0.0	26	519,288	64.1	0.9	0	0	0.0	0.0
改善サポート	0	0	0	0	0.0	0.0	13	389,156	89.8	0.7	0	0	0.0	0.0
改善サポ(経営改善・再生支援型)	0	0	0	0	0.0	0.0	2	171,215	0.0	0.3	0	0	0.0	0.0
経営力向上関連保証	0	0	0	0	0.0	0.0	2	50,392	87.9	0.1	0	0	0.0	0.0
危機関連保証	0	0	0	0	0.0	0.0	56	2,111,741	75.5	3.8	0	0	0.0	0.0
事業承継サポート保証	0	0	0	0	0.0	0.0	2	71,822	87.4	0.1	0	0	0.0	0.0
財務要件型無保証人保証	0	0	2	100,000	33.6	2.9	43	1,574,814	146.0	2.8	0	0	0.0	0.0
地域経済牽引事業関連保証	0	0	0	0	0.0	0.0	1	64,996	0.0	0.1	0	0	0.0	0.0
先端設備等導入関連保証	0	0	0	0	0.0	0.0	1	49,647	84.8	0.1	0	0	0.0	0.0
国際物流拠点産業集積関連保証	0	0	0	0	0.0	0.0	1	29,192	87.2	0.1	0	0	0.0	0.0
スタートアップ創出促進保証	0	0	0	0	0.0	0.0	28	314,733	107.9	0.6	0	0	0.0	0.0
国補助選択型(一般)	1	30,000	1	30,000	38.5	0.9	24	410,893	140.5	0.7	0	0	0.0	0.0
協調支援特別保証	1	200,000	2	211,000	314.9	6.2	26	924,441	1,379.8	1.7	0	0	0.0	0.0
根 保 証	12	272,000	16	342,000	96.3	10.1	158	3,929,111	88.4	7.0	0	0	0.0	0.0
当 座 貸 越	0	0	0	0	0.0	0.0	7	205,000	79.0	0.4	0	0	0.0	0.0
事業者カードローン	0	0	0	0	0.0	0.0	10	89,000	87.3	0.2	0	0	0.0	0.0
小口零細保証	0	0	0	0	0.0	0.0	20	68,899	80.7	0.1	0	0	0.0	0.0
創業関連保証	11	69,700	24	128,960	49.8	3.8	1,062	5,008,113	100.8	9.0	11	21,080	58.4	5.7
創業等関連保証	0	0	0	0	0.0	0.0	2	2,903	58.7	0.0	0	0	0.0	0.0
経営革新関連保証	0	0	0	0	0.0	0.0	3	19,399	56.7	0.0	0	0	0.0	0.0
経営承継関連保証	0	0	0	0	0.0	0.0	1	33,832	0.0	0.1	0	0	0.0	0.0
経営安定関連	0	0	0	0	0.0	0.0	43	710,917	58.5	1.3	1	17,320	0.0	4.6
借 換	4	109,700	5	129,700	418.4	3.8	322	4,241,331	80.7	7.6	5	109,507	299.8	29.4
伴走支援型特別保証	0	0	0	0	0.0	0.0	43	888,002	85.5	1.6	0	0	0.0	0.0
一 般	48	1,535,700	90	2,454,620	118.4	72.3	2,198	32,599,718	103.7	58.3	8	135,007	82.0	36.2
新1000保証	0	0	0	0	0.0	0.0	26	62,670	80.2	0.1	1	1,819	0.0	0.5
おきな短期継続サポート保証	0	0	0	0	0.0	0.0	27	249,171	39.6	0.4	1	7,675	54.8	2.1
合 計	77	2,217,100	140	3,396,280	102.2	100.0	4,168	55,949,972	97.9	100.0	28	372,677	148.4	100.0



## 8. 県融資制度別

(単位：千円・%)

	保証承諾						保証債務残高				代位弁済(元利)			
	当月中		当期中				当月末				当期中			
	件数	金額	件数	金額	前年比	構成比	件数	金額	前年比	構成比	件数	金額	前年比	構成比
短期運転資金	49	651,870	94	1,353,330	117.7	13.1	393	5,361,019	118.2	2.8	4	63,605	1,330.1	8.3
経営振興資金	43	607,150	80	1,139,650	76.3	11.0	1,831	17,935,766	139.4	9.4	4	32,979	137.0	4.3
組織強化育成資金	0	0	0	0	0.0	0.0	10	48,706	107.6	0.0	0	0	0.0	0.0
小規模企業対策資金	14	64,700	30	201,200	105.8	1.9	773	3,998,421	123.0	2.1	1	2,464	41.1	0.3
創業者支援資金	37	253,390	70	426,690	94.6	4.1	1,806	8,768,555	115.2	4.6	8	41,500	151.8	5.4
ベンチャー支援資金	1	6,500	2	10,500	0.0	0.1	42	279,881	125.9	0.1	0	0	0.0	0.0
企業立地推進貸付	0	0	0	0	0.0	0.0	2	112,000	58.4	0.1	1	73,680	0.0	9.6
中小企業セーフティネット	1	30,000	2	50,000	2,500.0	0.5	2,158	9,815,416	65.7	5.1	6	22,660	38.2	3.0
中小企業再生支援資金	2	85,000	5	164,524	42.3	1.6	218	5,678,942	99.6	3.0	2	18,225	41.8	2.4
雇用創出促進資金	2	7,000	4	49,000	24.4	0.5	151	2,230,277	137.9	1.2	0	0	0.0	0.0
オキナワ型産業振興	0	0	0	0	0.0	0.0	14	153,183	77.8	0.1	0	0	0.0	0.0
小口零細企業資金	28	177,490	72	401,820	88.2	3.9	1,762	6,727,786	128.1	3.5	13	31,654	134.0	4.1
新事業分野進出資金	0	0	2	15,000	0.0	0.1	137	1,217,769	94.6	0.6	2	9,391	0.0	1.2
円滑化借換	19	226,500	25	307,700	59.8	3.0	788	9,210,085	129.7	4.8	3	40,111	89.9	5.2
沖縄県コロナ対応資金	0	0	0	0	0.0	0.0	8,410	87,693,218	80.1	45.9	24	254,819	136.4	33.3
県新型コロナ伴走型支援資金	0	0	0	0	0.0	0.0	344	5,008,967	84.5	2.6	1	23,768	75.0	3.1
県伴走支援型借換等対応資金	0	0	0	0	0.0	0.0	1,014	18,592,420	86.0	9.7	8	151,354	212.7	19.8
沖縄振興特措法関連資金	0	0	0	0	0.0	0.0	1	55,000	0.0	0.0	0	0	0.0	0.0
県経営者保証非提供促進(一般)	0	0	2	11,900	0.0	0.1	33	667,995	0.0	0.3	0	0	0.0	0.0
県賃上げ支援資金	185	4,056,900	280	6,205,390	0.0	60.0	344	7,675,194	0.0	4.0	0	0	0.0	0.0
合 計	381	6,166,500	668	10,336,704	213.2	100.0	20,231	191,230,597	94.7	100.0	77	766,210	146.5	100.0

## 9. 市町村別小口資金制度別

(単位：千円・%)

	保証承諾						保証債務残高				代位弁済(元利)			
	当月中		当期中				当月末				当期中			
	件数	金額	件数	金額	前年比	構成比	件数	金額	前年比	構成比	件数	金額	前年比	構成比
那覇市小口	0	0	0	0	0.0	0.0	34	89,954	104.4	59.3	0	0	0.0	0.0
宜野湾小口	0	0	0	0	0.0	0.0	1	12	2.3	0.0	0	0	0.0	0.0
石垣市小口	0	0	0	0	0.0	0.0	5	6,307	74.9	4.2	0	0	0.0	0.0
沖縄市小口	0	0	0	0	0.0	0.0	16	49,463	82.8	32.6	0	0	0.0	0.0
宮古島市小口	0	0	0	0	0.0	0.0	2	5,852	127.8	3.9	0	0	0.0	0.0
合 計	0	0	0	0	0.0	0.0	58	151,588	95.1	100.0	0	0	0.0	0.0

## 10. 提携保証制度別

(単位：千円・%)

	保証承諾						保証債務残高				代位弁済(元利)			
	当月中		当期中				当月末				当期中			
	件数	金額	件数	金額	前年比	構成比	件数	金額	前年比	構成比	件数	金額	前年比	構成比
順風満帆	0	0	0	0	0.0	0.0	101	726,134	68.2	25.9	0	0	0.0	0.0
ステップ・アップ8000	0	0	0	0	0.0	0.0	182	1,823,732	62.7	65.0	0	0	0.0	0.0
即銭力7	0	0	0	0	0.0	0.0	21	30,152	53.7	1.1	0	0	0.0	0.0
沖縄TKC会員税理士顧問事業者融資	0	0	0	0	0.0	0.0	11	208,553	63.3	7.4	0	0	0.0	0.0
ベストパートナーII	0	0	0	0	0.0	0.0	6	18,360	19.5	0.7	0	0	0.0	0.0
商工中金協調融資保証制度	0	0	0	0	0.0	0.0	0	0	0.0	0.0	0	0	0.0	0.0
合 計	0	0	0	0	0.0	0.0	321	2,806,931	63.1	100.0	0	0	0.0	0.0



## Q1 沖縄県信用保証協会とはどのような組織ですか？

A 信用保証協会は、「信用保証協会法」に基づく法人で、中小企業者が事業に必要な資金を借り入れる際、その公的な保証人となり、企業の健全な発展を支援することを目的としています。

## Q2 どのような企業が利用できますか？

A 沖縄県内に事業所または営業所を有し、原則として事業を行う中小企業者※1が対象です。また、ほとんどの業種が対象ですが、一部の業種・組織形態※2は対象外となります。

※1 中小企業信用保険法に基づく規模基準に該当する中小企業者

※2 農林水産業（一部の保証制度を除く）、一部の遊興娯楽・金融業、学校法人、宗教法人、非営利法人、非営利団体（医療法人等およびNPO法人を除く）

## Q3 どのような借入が対象になるのですか？ 住宅ローン、生活資金は対象となりますか？

A 中小企業者が事業を営むために必要な運転資金、設備資金が対象となります。住宅ローン、生活資金、投機資金等は対象となりません。

## Q4 お申込はどのように行えばいいですか？

A 金融機関経由でお申込ください。

## Q5 連帯保証人は必要ですか？

A 必要となる場合があります。ただし、原則として代表者以外の連帯保証人は不要です。

保証申込をご検討中の方に向けたその他のご質問は、ホームページに掲載しております。➡



## 総務部

総務課 TEL 098-863-5302 FAX 098-863-6805

- 総務、経理、人事

企画情報課 TEL 098-863-5077 FAX 098-863-6809

- 統計、広報、収支予算、システムに関する業務

## 業務部

保証第一課 TEL 098-863-5300 FAX 098-868-7320

保証第二課 TEL 098-863-5300 FAX 098-868-7320

- 個別金融相談及び、保証審査、保証推進、保証審査業務に関する統括業務

創業支援課 TEL 098-863-5303 FAX 098-868-7320

- 創業支援及び創業後のモニタリング、創業支援に関する個別金融相談及び保証審査

保証事務課 TEL 098-863-5076 FAX 098-863-5308

- 保証申込受付、条件変更受付、保証書発行、保証料事務、貸付実行完済処理

## 経営支援部

経営支援課 TEL 098-863-5310 FAX 098-863-5316

- 経営支援、再生支援、保証後のモニタリング、経営支援・再生支援に関する個別金融相談及び保証審査、条件変更、期中支援、事故報告に関する業務

## 管理部

代位弁済課 TEL 098-863-5301 FAX 098-863-5307

- 代位弁済事務（利益喪失協議回答後）、信用保険業務、損失補償金請求及び受領（地公体、連合会）、責任共有負担金受領等

管理課 TEL 098-863-5301 FAX 098-863-5307

- 求償権の保全、回収等

本広報誌「保証月報」はインターネットでもご覧いただけます。  
最新情報はホームページや公式LINEで発信しておりますので、  
ぜひ友だち登録をお願いいたします。

沖縄の明日を支える皆さまと共に  
 **沖縄県信用保証協会**  
Okinawa Credit Guarantee Corporation

〒900-0016 那覇市前島3丁目1番20号  
<https://www.okinawa-cgc.or.jp/>

沖縄県信用保証協会  
ホームページ



保証月報 2026 (令和8) 年6月  
発行 / 沖縄県信用保証協会  
編集 / 総務部 企画情報課

**UD FONT**  
by MORISAWA