2026
10
October

Guarantee Monthly Report

保証月報

沖縄県信用保証協会の活動と保証のいま



石垣市 / 名蔵

TOPICS

- 創業者向けセミナーのご案内
- 中小企業支援表彰を実施しました
- 協調支援型特別保証制度について
- 沖縄振興開発金融公庫、沖縄税理士会と「創業支援セミナー」を共催
- 金融機関営業店別 保証利用状況（上位30店舗）

沖縄の明日を支える皆さまと共に
沖縄県信用保証協会
Okinawa Credit Guarantee Corporation

2026
10
October

Guarantee Monthly Report

保証月報

CONTENTS

■ 今月のお知らせ
- 創業者向けセミナーのご案内（沖縄県信用保証協会主催） …… 02
- 中小企業支援表彰を実施しました …… 03
- 協調支援型特別保証制度について …… 07
- 特別相談窓口について …… 08
- ワンストップ支援相談窓口のご案内 …… 08

■ 協会活動レポート
- 沖縄振興開発金融公庫、沖縄税理士会と「創業支援セミナー」を共催 …… 09
- コザ信用金庫主催「コザしん創業スクール」への講師派遣について …… 09
- 沖縄県産業振興公社との勉強会を開催 …… 10
- 消防訓練を実施 …… 10

■ 金融機関営業店別 保証利用状況（上位30店舗） …… 11
■ 業務概況推移 …… 12
■ 保証状況 …… 13
■ よくあるご質問 …… 18

保証月報をご覧いただくにあたってのご注意

本誌に掲載している数値は、四捨五入の処理を行っているため、個々の金額の合計が合計金額と一致しない場合や、構成比の合計が100.00%とならない場合があります。

今月の表紙

石垣市 / 名蔵

石垣島西部に広がる名蔵湾は、「石垣島で一番美しいサンセット」とも称される場所。潮の満ち引きによって海の表情が変わり、時間ごとに異なる景色を楽しめます。晴れた日には西表島を望むこともできます。

創業者向けセミナーのご案内（沖縄県信用保証協会主催）

沖縄県信用保証協会では、創業予定者や創業後間もない方を対象に「半年先のお金が見える」実践・資金繰りセミナーを開催します!今まで資金繰り表を作ったことのない方も安心して受講できる基礎的な内容となっています。

受講にあたり持参するものは筆記用具のみになりますので、お気軽にご参加ください。

詳細は下記チラシをご覧ください↓

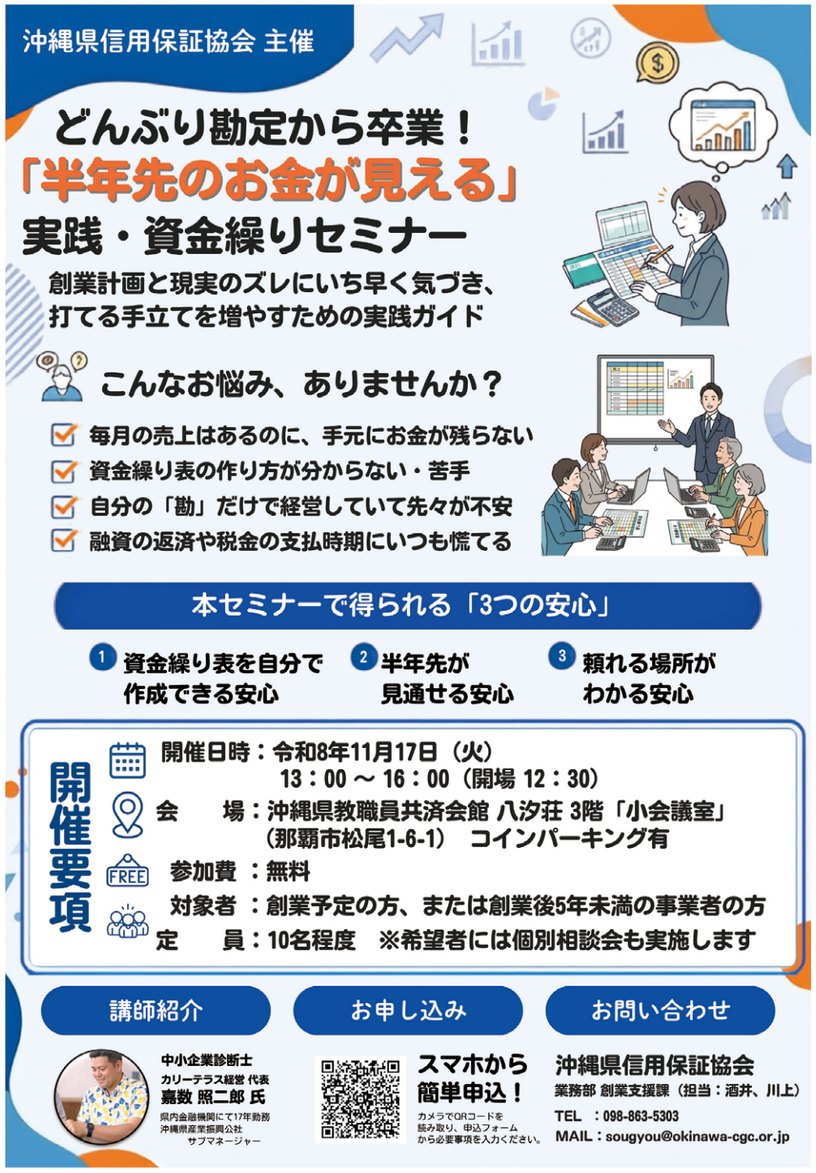

中小企業支援表彰を実施しました

当協会では、日頃から信用保証制度を活用した金融支援等にご尽力いただいている金融機関の皆さまへの感謝の意を表するとともに、その功績を称えるため、「中小企業支援表彰」を実施しています。

令和8年度の表彰では、令和7年度の信用保証制度の活用実績や、中小企業者への支援状況等をもとに、複数の部門を設け、各部門の選定基準に基づき、実績や取組内容を総合的に評価しました。その結果、以下の14店舗を表彰し、受賞店舗には、感謝状等を贈呈するとともに、各実績に応じて特別預託を行いました。

受賞された各営業店の皆さま、日頃から中小企業者へのご支援にご尽力いただき、誠にありがとうございます。当協会では、これからも中小企業の振興に向け、金融機関の皆さまと力を合わせ、積極的な支援に取り組んでまいります。

表彰部門 主な選定基準

■令和７年度実績による表彰部門と選定基準は、以下のとおりです。

- 保証伸長部門 …… 保証承諾件数・金額の実績、保証債務残高の伸長が顕著な店舗
- 経営支援部門 …… 当協会の経営支援課と連携し、中小企業者への経営支援に貢献した店舗
- 創業支援部門 …… 創業者向け制度への取組が優れた店舗
- 特定制度部門 …… 「協調支援型特別保証制度」への取組が優れた店舗
- 経営者保証非提供部門 …… 経営者保証非提供への取組が優れた店舗

※代位弁済率が全体平均を上回る場合は、表彰の対象外としています

部門別 受賞営業店一覧

保証伸長部門

[琉球銀行] 若狭支店、諸見支店、真栄原支店
[沖縄銀行] 坂田支店、古波蔵支店、名護支店
[沖縄海邦銀行] 宮古支店、津嘉山支店
[コザ信用金庫] 具志川支店、浦添支店

経営支援部門

[沖縄海邦銀行] 内間支店

創業支援部門

[沖縄銀行] 八重山支店

特定制度部門

[沖縄海邦銀行] 本店営業部

経営者保証非提供部門

[琉球銀行] 宮古支店

※次ページ以降に受賞店舗の皆さまを掲載しております。

受賞店舗の皆さま（訪問順）

【経営支援部門】
沖縄海邦銀行 内間支店 神里支店長

【保証伸長部門】
コザ信用金庫 浦添支店 伊良皆支店長

【保証伸長部門】
沖縄海邦銀行 津嘉山支店 山田支店長

【保証伸長部門】
琉球銀行 若狭支店 嘉数支店長

【保証伸長部門】
沖縄銀行 名護支店 町田支店長

【保証伸長部門】
琉球銀行 諸見支店 前里支店長

受賞店舗の皆さま（訪問順）

【保証伸長部門】
コザ信用金庫 具志川支店 知念支店長

【保証伸長部門】
琉球銀行 真栄原支店 上里支店長

【創業支援部門】
沖縄銀行 八重山支店 仲本支店長

【経営者保証非提供部門】
琉球銀行 宮古支店 中村支店長

【保証伸長部門】
沖縄海邦銀行 宮古支店 仲宗根支店長

【保証伸長部門】
沖縄銀行 古波蔵支店 狩俣支店長

受賞店舗の皆さま（訪問順）

【保証伸長部門】
沖縄銀行 坂田支店 米須支店長

【特定制度部門】
沖縄海邦銀行 本店営業部 松山部長

■金融機関の皆さまへ

日頃より信用保証制度を活用した金融支援等にご尽力いただいている金融機関の皆さまに、改めて感謝申し上げます。今回の表彰は、当協会の基準に基づいて行ったものですが、全ての金融機関の皆さまには日頃から地域の中小企業者への支援にお力添えをいただいております。日々、地域の中小企業者と向き合い、資金面をはじめとするさまざまな相談・支援に対応されていることに、深く感謝申し上げます。

当協会は、今回の表彰を日頃の中小企業支援について改めて振り返る機会とするとともに、今後も地域の中小企業者のために、金融機関の皆さまとともに取り組んでまいります。

沖縄県信用保証協会　会長 安慶名 均

経営支援部門受賞　経営支援事例（A社）のご紹介（沖縄海邦銀行 内間支店）

■当協会と連携した求償権消滅保証を実施

A社は過去の海外投資の失敗により借入金の返済が滞り、代位弁済に至った経緯がありました。一方で、業歴も長く、県内大手スーパーへの販路を有するほか、早期の価格改定により売上は増加し、収益性も改善していました。直近では連続黒字を計上するなど、業績は着実に回復しており、保証協会に対する求償権債務の返済も順調に履行されていました。このような状況から、事業継続性および返済能力が認められる状態となっていました。

そこで、当協会から沖縄県中小企業活性化協議会へ相談し、金融正常化に向けた計画を策定しました。しかし、同社は代位弁済先であることから、新たな融資を行う金融機関の選定が課題となっていました。こうしたなか、沖縄海邦銀行内間支店のご尽力により、求償権消滅保証を実行することができ、同社の再生（求償権消滅保証による金融正常化）に大きく寄与しました。

協調支援型特別保証制度について

協調支援型特別保証制度（令和７年３月から取扱い開始）のご案内です。

金融機関によるプロパー融資と保証付き融資を組み合わせることなどにより、金融機関と当協会が連携を図りながら経営改善に取り組む中小企業を支援することを目的としています。本制度は令和９年度までの時限的な保証制度であり、国による信用保証料の一部補助があります。ぜひご利用ください。

ご利用いただける方	次のいずれかに該当する方。 ❶申込金融機関から、本制度による保証付き融資の実行と原則同時に、本保証付き融資額の１割以上（融資期間12か月以上）のプロパー融資を受ける方。 ❷申込金融機関の支援を受けつつ、自ら経営行動計画を策定し、計画の実行および進捗の報告を行う方。
保証限度額	2億8,000万円（組合等の場合は４億8,000万円）
責任共有制度	責任共有制度対象
対象資金	事業資金
保証期間	・一括返済の場合 ▶ １年以内とする。 ・分割返済の場合 ▶ 10年以内（据置期間は運転資金１年以内、設備資金及び運転設備資金３年以内）
担保	必要に応じて徴求
保証人	必要に応じて徴求（法人代表者以外の連帯保証人は徴求しない）
融資利率	金融機関所定利率
保証料率	上記❶の場合【表1】、❷の場合【表2】を適用
添付書類	信用保証協会所定の申込資料のほか、次の資料を添付してください。 ・申込資格要件申告書兼誓約書　・経営行動計画書（上記❷の場合のみ）

【表1】令和８年度適用料率 ※当協会への保証申込受付が令和９年３月31日までの場合に適用

区分	①	②	③	④	⑤	⑥	⑦	⑧	⑨
通常料率(%)	1.90	1.75	1.55	1.35	1.15	1.00	0.80	0.60	0.45
補助(%)	0.63	0.58	0.51	0.45	0.38	0.33	0.26	0.20	0.15
事業者負担(%)	1.27	1.17	1.04	0.90	0.77	0.67	0.54	0.40	0.30

【表2】

区分	①	②	③	④	⑤	⑥	⑦	⑧	⑨
通常料率(%)	1.90	1.75	1.55	1.35	1.15	1.00	0.80	0.60	0.45
補助(%)	0.47	0.43	0.38	0.33	0.28	0.25	0.20	0.15	0.11
事業者負担(%)	1.43	1.32	1.17	1.02	0.87	0.75	0.60	0.45	0.34

特別相談窓口について

当協会では、今般の中東情勢の変化に伴う原油価格上昇等の影響や、全東信の破産手続き開始、令和8年台風被害等に関する各種ご相談に対応するため、特別相談窓口を設置しております。お気軽にご相談ください。

窓口名
- 中東・ウクライナ情勢・原油価格上昇等に関する特別相談窓口
- 全東信の破産手続き開始に伴う特別相談窓口
- 令和8年台風第９号・第13号・第18号に伴う災害に関する特別相談窓口

相談受付時間　9：00 ～ 17：15（土日、祝日を除く）

お問い合せ先

保証申込や保証制度等に関すること
業務部　保証第一・二課　☎ 098-863-5300

支払方法変更の条件変更や経営支援等に関すること
経営支援部　経営支援課　☎ 098-863-5310

ワンストップ支援相談窓口のご案内

中小事業者の皆様におかれましては、物価高騰や人手不足等の影響が続く中、さまざまなお悩みをお持ちのことと存じます。当協会では、こうした課題に対応するため、各種相談窓口を設置しておりますので、お気軽にご相談ください。

金融支援
総合窓口 業務部
保証第一課
保証第二課

資金調達（新規借入）のご相談
物価高騰や人手不足等の影響に対する対応として資金調達をご支援します。
また、国・県の低利な制度もご案内可能です。

借換のご相談（複数借入の一本化）
返済負担の軽減につながる可能性があります。

その他の金融・保証に関するご相談
関係支援機関と連携した対応も可能です。

→ ☎ 098-863-5300　✉ sinsa@okinawa-cgc.or.jp

創業支援
業務部
創業支援課

創業に関するご相談
事業計画の作成段階からサポートします。

創業後の経営支援
関係支援機関と連携した創業支援を行っています。

→ ☎ 098-863-5303　✉ sougyou@okinawa-cgc.or.jp

経営支援
経営支援部
経営支援課

資金繰り表・行動計画（アクションプラン）などの作成支援
実務的な改善に向けたサポートを行います。

返済条件の見直し（条件変更）
金融機関との調整を当協会が
サポートします。

専門家派遣・経営改善支援
関係支援機関と連携し、
経営診断や計画策定を支援します。

→ ☎ 098-863-5310　✉ keieishien@okinawa-cgc.or.jp

オンライン相談のご案内
- ご希望の方は、各窓口までお申し出ください。
- 通信料は利用者のご負担となります。
- Zoom等の指定がある場合は事前にご相談ください。

沖縄振興開発金融公庫、沖縄税理士会と「創業支援セミナー」を共催

令和8年9月17日、沖縄振興開発金融公庫、沖縄税理士会、当協会の共催による「創業支援セミナー」を開催しました。創業後間もない事業者を中心に11名の方にご参加いただきました。

本セミナーは3部構成で、第1部では沖縄振興開発金融公庫と当協会から創業融資に関する制度を紹介、第2部では沖縄税理士会から経営に関する税務知識を解説しました。第3部では各機関の個別相談会を行いました。

セミナーのようす

当協会では、融資申込前から創業相談を受け付けています。お気軽にご相談ください。

コザ信用金庫主催「コザしん創業スクール」への講師派遣について

令和8年9月26日、コザ信用金庫主催の「コザしん創業スクール」に、当協会創業支援課職員が講師として参加し、「保証協会の活用方法、創業計画書の作成方法とポイント」というテーマで講義を行いました。

講義では、創業計画書作成の勘所や創業時の注意点、融資審査において創業計画書のどの部分に着目しているのかなどについて、事例紹介を交えながら、審査担当者の視点から説明しました。

コザしん創業スクールのようす

講義を受講した方からは「保証協会制度の説明だけでなく、創業時の注意点なども御教示いただき、勉強になりました。」や「事業計画書の視点、事業を始める前のポイントなど確認できました。」などのアンケート回答が寄せられました。

当協会では、地域の金融機関等と連携し、創業者向けの支援を行っており、個別の創業に関する相談も行っております。創業に関するお悩みがあれば、お気軽にご相談下さい。

［ お問い合わせ ］ 創業支援課 ☎ 098-863-5303

沖縄県産業振興公社との勉強会を開催

令和8年9月11日、沖縄県産業振興公社との勉強会及び意見交換会を開催しました。
当協会からは創業支援課と経営支援課の職員が参加し、勉強会では信用保証協会が取り扱う創業者向け保証制度等について各種制度の説明を行ったほか、経営支援課による企業支援の取組を紹介しました。意見交換では様々なケースを想定した制度の利用方法や注意点について確認・共有しました。

当協会では、効果的な事業者支援につなげるため、今後も積極的に金融機関や支援機関と連携し、県内事業者の支援体制の構築に取り組んでまいります。

勉強会のようす

消防訓練を実施

令和8年9月1日に消防訓練を行いました。今回は5階の給湯室から出火した想定で初期消火の方法や通報手段、避難誘導などの流れを確認し、併せて、万が一火災が発生した際に備えて、各フロアの初期消火担当者を集めた消火練習を行うなど、有意義な消防訓練となりました。今後も様々な状況に対応できるよう訓練を重ねていきます。

避難訓練のようす

消火練習のようす

業務概況推移 | 令和８年９月実績

金融機関営業店別 保証利用状況（上位30店舗）

金融機関の皆さまにおかれましては、日頃より中小企業者への安定的な資金調達や事業発展に寄与して頂き誠にありがとうございます。

令和8年度第2四半期終了時点の金融機関営業店別の保証承諾実績及び保証債務残高の上位30店舗の利用状況は以下のとおりです。

今後もより一層のご利用をお願いいたします。

令和８年度 上位30（保証承諾）第２四半期終了時点

（単位：千円・％）

	金融機関	営業店	金額	前年比
1	沖縄銀行	宮古支店	1,016,160	121.2
2	沖縄銀行	名護支店	887,840	167.0
3	沖縄海邦銀行	宮古支店	806,800	153.3
4	沖縄海邦銀行	内間支店	783,390	410.2
5	沖縄海邦銀行	八重山支店	703,700	460.1
6	沖縄銀行	八重山支店	655,760	130.0
7	琉球銀行	北谷支店	611,490	118.1
8	沖縄海邦銀行	本店	574,590	173.0
9	琉球銀行	宮古支店	556,600	168.2
10	沖縄銀行	大謝名支店	553,890	326.6
11	沖縄銀行	大宮支店	549,140	286.5
12	沖縄海邦銀行	豊見城支店	545,600	109.8
13	沖縄銀行	美里支店	521,970	141.7
14	沖縄銀行	泡瀬支店	521,450	230.9
15	沖縄銀行	西崎支店	511,400	190.5
16	沖縄海邦銀行	泡瀬支店	503,970	302.4
17	沖縄海邦銀行	西崎支店	497,700	118.2
18	沖縄海邦銀行	大謝名支店	485,000	129.0
19	沖縄海邦銀行	八重瀬支店	477,500	403.6
20	沖縄銀行	南風原支店	463,200	224.3
21	沖縄銀行	田原支店	449,890	80.2
22	沖縄銀行	本店営業部	437,400	136.9
23	沖縄海邦銀行	与那原支店	433,500	148.8
24	沖縄海邦銀行	壺川支店	418,400	449.9
25	沖縄海邦銀行	北谷支店	417,944	355.7
26	沖縄銀行	我如古支店	414,340	105.5
27	沖縄海邦銀行	安謝支店	408,200	240.8
28	沖縄海邦銀行	安慶名支店	402,700	132.3
29	琉球銀行	若狭支店	397,100	105.5
30	沖縄海邦銀行	新都心支店	395,200	134.7

令和8年度 上位30（保証債務残高）第2四半期終了時点

（単位：千円・％）

	金融機関	営業店	金額	前年比
1	沖縄銀行	八重山支店	4,851,782	101
2	沖縄銀行	本店営業部	4,312,132	79.3
3	鹿児島銀行	沖縄支店	3,981,037	81.7
4	沖縄銀行	宮古支店	3,799,283	97.7
5	琉球銀行	宮古支店	3,664,385	95.7
6	琉球銀行	本店	3,398,834	82.4
7	沖縄海邦銀行	宮古支店	3,328,793	125.1
8	沖縄海邦銀行	八重山支店	3,305,034	102.3
9	沖縄海邦銀行	本店	3,130,189	109.5
10	琉球銀行	八重山支店	3,088,869	85.8
11	沖縄海邦銀行	内間支店	2,952,749	123.1
12	沖縄銀行	名護支店	2,825,368	137.6
13	沖縄海邦銀行	豊見城支店	2,713,500	115.6
14	琉球銀行	コザ十字路支店	2,645,599	95.4
15	沖縄海邦銀行	西崎支店	2,511,604	98.5
16	沖縄銀行	豊見城支店	2,473,702	102.9
17	沖縄銀行	泡瀬支店	2,392,235	96.8
18	沖縄銀行	我如古支店	2,377,050	103.4
19	沖縄銀行	大謝名支店	2,362,234	108.7
20	琉球銀行	北谷支店	2,214,430	95.8
21	琉球銀行	若狭支店	2,202,333	105
22	沖縄海邦銀行	新都心支店	2,132,572	119.5
23	沖縄海邦銀行	南風原支店	2,117,286	92.6
24	沖縄銀行	美里支店	2,116,992	93.3
25	琉球銀行	真栄原支店	2,079,193	103
26	沖縄海邦銀行	与那原支店	2,037,618	109.6
27	沖縄銀行	牧港支店	1,984,914	91.6
28	沖縄銀行	西崎支店	1,948,012	112.9
29	沖縄海邦銀行	泡瀬支店	1,888,281	118.8
30	琉球銀行	与那原支店	1,859,957	91.4

	保証申込	保証承諾	保証債務残高	代位弁済（元利）
当月中	608件（前年比 152.4%）↗	585件（前年比 147.4%）↗	――	33件（前年比 44%）↘
	104億8,070万円（前年比 178.4%）↗	93億9,300万円（前年比 165.1%）↗	――	2億5,801万円（前年比 28.7%）↘
当期中	3,394件（前年比 141.6%）↗	2,815件（前年比 138.1%）↗	25,550件（前年比 106.1%）↗	285件（前年比 78.9%）↘
	575億2,735万円（前年比 160.4%）↗	446億8,069万円（前年比 153.6%）↗	2,537億9,511万円（前年比 98.8%）↘	28億4,241万円（前年比 84.9%）↘

保証承諾

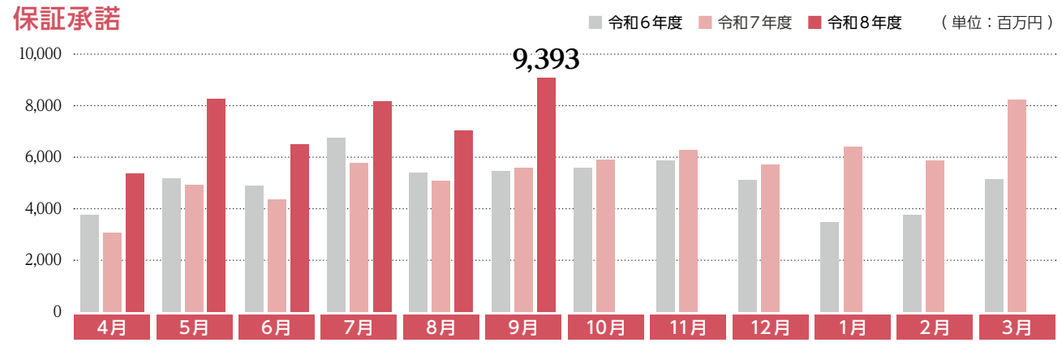

保証債務残高

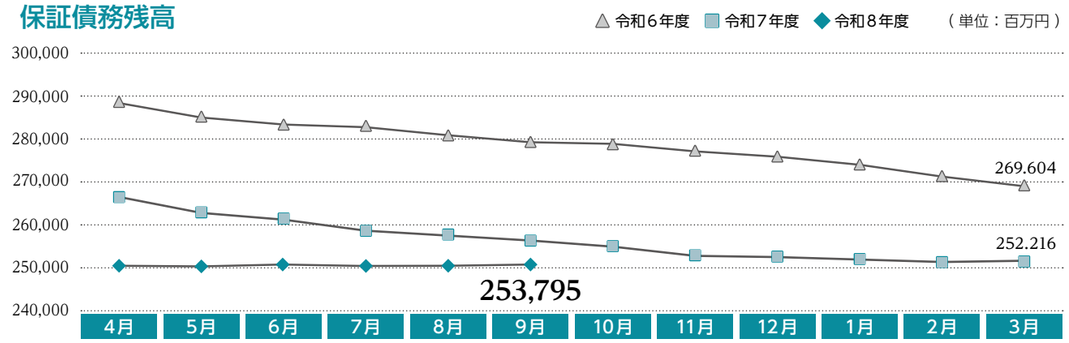

代位弁済（元利）

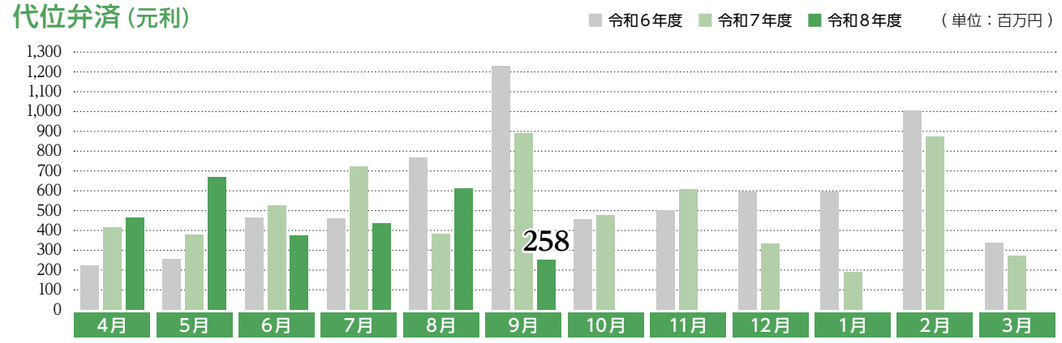

保証状況 | 令和8年9月実績

1. 業種別

保証承諾

（単位：千円・％）

	当月中		当期中	
	金額	前年比	金額	前年比
製造業	616,910	241.6	2,553,410	163.0
建設業	3,095,790	152.7	15,198,385	171.2
小売業	813,605	235.6	4,052,560	168.2
飲食店	534,180	242.7	2,797,290	163.0
卸売業	1,028,165	180.9	3,808,505	152.6
不動産業	1,174,500	250.6	5,639,482	167.8
サービス業	1,862,550	119.0	8,859,094	116.1
その他	267,300	111.6	1,771,960	170.4
合計	9,393,000	165.1	44,680,687	153.6

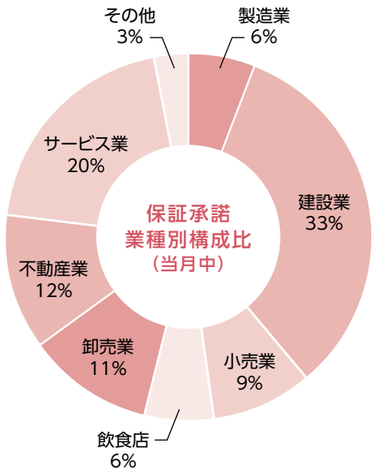

保証債務残高

（単位：千円・％）

	当月末	
	金額	前年比
製造業	20,004,636	97.0
建設業	58,841,980	101.0
小売業	30,771,661	94.0
飲食店	23,038,301	98.3
卸売業	23,502,655	96.5
不動産業	20,495,400	109.2
サービス業	66,361,926	98.1
その他	10,778,554	96.3
合計	253,795,113	98.8

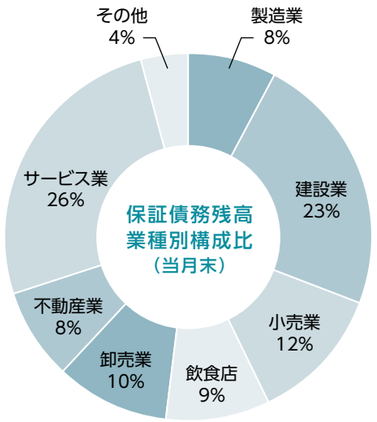

代位弁済（元利）

（単位：千円・％）

	当月中		当期中	
	金額	前年比	金額	前年比
製造業	42,143	541.9	240,551	226.5
建設業	12,663	11.1	317,968	48.1
小売業	34,944	38.6	484,388	140.6
飲食店	65,400	34.9	413,281	53.4
卸売業	37,873	16.4	626,163	188.8
不動産業	0	0.0	35,568	18.0
サービス業	39,449	16.3	483,358	61.1
その他	25,533	442.3	241,136	170.0
合計	258,005	28.7	2,842,412	84.9

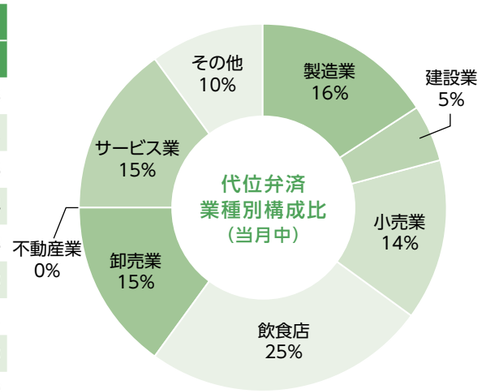

2. 市町村別

（単位：千円・％）

	保証承諾						保証債務残高				代位弁済（元利）			
	当月中		当期中				当月末				当期中			
	件数	金額	件数	金額	前年比	構成比	件数	金額	前年比	構成比	件数	金額	前年比	構成比
那覇市	120	1,852,600	607	9,448,855	161.3	21.1	6,328	63,826,515	97.3	25.1	81	751,009	59.1	26.4
宜野湾市	32	405,965	192	2,982,097	146.8	6.7	1,791	17,322,146	98.8	6.8	20	104,198	68.4	3.7
石垣市	27	425,700	101	1,654,290	165.7	3.7	1,193	11,855,272	93.0	4.7	11	48,874	33.7	1.7
浦添市	57	1,174,890	264	4,878,020	196.2	10.9	2,182	23,740,789	102.0	9.4	16	135,518	32.0	4.8
名護市	24	494,600	127	2,342,780	154.9	5.2	924	9,295,469	110.0	3.7	9	26,472	26.1	0.9
糸満市	26	476,090	115	1,744,590	170.3	3.9	911	9,427,843	99.7	3.7	14	223,904	173.1	7.9
沖縄市	48	851,470	258	4,620,740	146.7	10.3	2,248	22,068,142	100.2	8.7	25	210,989	78.4	7.4
豊見城市	31	392,900	133	2,009,064	124.1	4.5	1,160	11,765,460	94.5	4.6	20	233,030	362.6	8.2
うるま市	38	495,100	206	3,040,611	154.8	6.8	1,779	16,469,528	100.2	6.5	21	319,859	88.3	11.3
宮古島市	30	578,290	151	2,372,560	140.2	5.3	969	10,499,557	100.5	4.1	15	150,073	1,130.7	5.3
南城市	13	241,300	75	1,179,190	201.4	2.6	619	5,915,694	104.9	2.3	5	30,260	84.0	1.1
国頭郡 国頭村	0	0	3	70,000	74.9	0.2	41	360,166	103.6	0.1	1	1,809	0.0	0.1
国頭郡 大宜味村	2	15,000	4	52,200	31.6	0.1	51	547,774	89.8	0.2	0	0	0.0	0.0
国頭郡 東村	0	0	2	6,000	8.0	0.0	20	198,740	77.3	0.1	0	0	0.0	0.0
国頭郡 今帰仁村	2	20,500	19	291,200	124.2	0.7	165	1,575,671	109.3	0.6	0	0	0.0	0.0
国頭郡 本部町	5	22,000	19	182,200	110.5	0.4	258	1,790,253	96.5	0.7	2	15,966	107.1	0.6
国頭郡 恩納村	7	107,100	29	369,000	93.2	0.8	265	2,635,781	98.5	1.0	0	0	0.0	0.0
国頭郡 宜野座村	1	6,800	9	118,300	94.9	0.3	103	849,395	93.8	0.3	0	0	0.0	0.0
国頭郡 金武町	4	60,000	21	321,000	75.4	0.7	200	2,287,125	93.6	0.9	2	12,801	24.2	0.5
国頭郡 伊江村	3	54,000	9	127,500	121.8	0.3	44	512,449	76.2	0.2	8	238,563	0.0	8.4
中頭郡 読谷村	15	227,000	52	658,530	89.7	1.5	609	4,692,758	94.7	1.8	2	10,612	165.1	0.4
中頭郡 嘉手納町	6	37,800	32	338,300	99.4	0.8	165	1,449,120	95.5	0.6	0	0	0.0	0.0
中頭郡 北谷町	17	315,700	80	1,416,744	228.6	3.2	707	8,118,819	101.2	3.2	7	99,673	655.5	3.5
中頭郡 北中城村	7	86,500	29	370,800	261.6	0.8	275	2,569,633	92.4	1.0	4	24,325	142.2	0.9
中頭郡 中城村	10	179,000	53	784,700	163.3	1.8	424	4,277,915	98.1	1.7	4	38,188	165.2	1.3
中頭郡 西原町	25	385,225	77	1,253,455	202.4	2.8	649	6,332,323	98.2	2.5	6	51,426	76.5	1.8
島尻郡 与那原町	6	101,700	25	542,640	163.5	1.2	290	2,941,903	101.6	1.2	3	53,663	18,032.7	1.9
島尻郡 南風原町	13	269,470	47	705,230	126.7	1.6	496	4,974,775	95.3	2.0	3	10,562	23.9	0.4
島尻郡 渡嘉敷村	0	0	0	0	0.0	0.0	13	96,941	88.2	0.0	0	0	0.0	0.0
島尻郡 座間味村	1	15,000	4	43,500	255.9	0.1	24	126,684	89.4	0.0	0	0	0.0	0.0
島尻郡 粟国村	0	0	0	0	0.0	0.0	1	1,460	82.6	0.0	0	0	0.0	0.0
島尻郡 南大東村	0	0	0	0	0.0	0.0	8	81,940	91.2	0.0	0	0	0.0	0.0
島尻郡 北大東村	0	0	1	5,000	50.0	0.0	3	26,532	102.5	0.0	0	0	0.0	0.0
島尻郡 伊平屋村	1	9,500	2	18,100	95.3	0.0	11	104,866	98.0	0.0	0	0	0.0	0.0
島尻郡 伊是名村	0	0	0	0	0.0	0.0	6	82,352	64.9	0.0	0	0	0.0	0.0
島尻郡 久米島町	1	2,400	11	36,740	33.6	0.1	117	880,683	87.0	0.3	1	972	0.0	0.0
島尻郡 八重瀬町	11	75,400	52	637,150	251.7	1.4	400	3,138,938	106.2	1.2	4	45,157	183.3	1.6
宮古郡 多良間村	0	0	0	0	0.0	0.0	7	70,920	97.8	0.0	0	0	0.0	0.0
八重山郡 竹富町	2	14,000	5	57,600	76.5	0.1	87	781,104	99.9	0.3	1	4,511	464.3	0.2
八重山郡 与那国町	0	0	1	2,000	4.6	0.0	7	101,677	213.0	0.0	0	0	0.0	0.0
合計	585	9,393,000	2,815	44,680,687	153.6	100.0	25,550	253,795,113	98.8	100.0	285	2,842,412	84.9	100.0

3. 期間別

（単位：千円・％）

	保証承諾 当月中 件数	保証承諾 当月中 金額	保証承諾 当期中 件数	保証承諾 当期中 金額	保証承諾 当期中 前年比	保証承諾 当期中 構成比	保証債務残高 当月末 件数	保証債務残高 当月末 金額	保証債務残高 当月末 前年比	保証債務残高 当月末 構成比	代位弁済（元利） 当期中 件数	代位弁済（元利） 当期中 金額	代位弁済（元利） 当期中 前年比	代位弁済（元利） 当期中 構成比
3ヶ月以内	3	46,000	46	389,160	71.6	0.9	21	241,469	82.9	0.1	0	0	0.0	0.0
3ヶ月超 6ヶ月以内	32	450,170	163	2,642,210	121.7	5.9	155	2,464,708	110.0	1.0	3	60,182	369.1	2.1
6ヶ月超 1ヶ年以内	87	1,980,510	396	9,772,690	108.1	21.9	763	20,000,033	108.8	7.9	4	27,475	11.9	1.0
1ヶ年超 2ヶ年以内	4	14,000	15	61,090	14.4	0.1	50	849,994	85.5	0.3	1	21,372	53.2	0.8
2ヶ年超 3ヶ年以内	10	43,800	33	190,740	146.3	0.4	130	536,743	102.2	0.2	1	682	574.0	0.0
3ヶ年超 4ヶ年以内	2	7,000	15	63,080	315.4	0.1	74	253,525	185.6	0.1	2	874	0.0	0.0
4ヶ年超 5ヶ年以内	35	287,870	190	1,676,880	129.6	3.8	1,177	5,699,259	117.5	2.2	16	83,341	106.7	2.9
5ヶ年超 7ヶ年以内	293	4,678,020	1384	22,131,124	399.1	49.5	7,874	54,926,967	138.8	21.6	63	376,373	82.8	13.2
7ヶ年超 10ヶ年以内	108	1,314,865	546	6,461,223	75.7	14.5	14,963	156,877,337	87.6	61.8	193	2,152,088	91.0	75.7
10ヶ年超	11	570,765	27	1,292,489	93.0	2.9	343	11,945,078	109.4	4.7	2	120,026	73.9	4.2
合計	585	9,393,000	2,815	44,680,687	153.6	100.0	25,550	253,795,113	98.8	100.0	285	2,842,412	84.9	100.0

4. 金融機関別

（単位：千円・％）

	保証承諾 当月中 件数	保証承諾 当月中 金額	保証承諾 当期中 件数	保証承諾 当期中 金額	保証承諾 当期中 前年比	保証承諾 当期中 構成比	保証債務残高 当月末 件数	保証債務残高 当月末 金額	保証債務残高 当月末 前年比	保証債務残高 当月末 構成比	代位弁済（元利） 当期中 件数	代位弁済（元利） 当期中 金額	代位弁済（元利） 当期中 前年比	代位弁済（元利） 当期中 構成比
みずほ銀行	0	0	1	15,000	53.6	0.0	34	848,813	98.5	0.3	0	0	0.0	0.0
三菱UFJ銀行	0	0	1	80,000	0.0	0.2	16	195,434	97.2	0.1	0	0	0.0	0.0
鹿児島銀行	1	30,000	21	509,722	98.1	1.1	419	5,784,386	85.3	2.3	5	28,359	19.9	1.0
琉球銀行	198	3,070,185	783	10,842,486	124.4	24.3	8,835	76,793,290	93.3	30.3	112	1,039,616	86.2	36.6
沖縄銀行	183	3,372,780	951	16,432,719	165.7	36.8	8,171	91,361,313	97.7	36.0	80	813,881	84.8	28.7
沖縄海邦銀行	174	2,469,715	883	14,240,440	162.5	31.9	6,389	64,670,413	108.6	25.5	69	695,675	80.2	24.5
コザ信用金庫	27	408,400	166	2,356,800	219.7	5.3	1,576	13,028,220	104.3	5.1	18	260,222	175.3	9.2
商工組合中央金庫	2	41,920	9	203,520	269.5	0.5	90	1,035,097	95.5	0.4	0	0	0.0	0.0
JAおきなわ	0	0	0	0	0.0	0.0	20	78,147	65.2	0.0	0	0	0.0	0.0
合計	585	9,393,000	2,815	44,680,687	153.6	100.0	25,550	253,795,113	98.8	100.0	284	2,837,753	84.8	100.0

5. 資金使途別

（単位：千円・％）

	保証承諾 当月中 件数	保証承諾 当月中 金額	保証承諾 当期中 件数	保証承諾 当期中 金額	保証承諾 当期中 前年比	保証承諾 当期中 構成比	保証債務残高 当月末 件数	保証債務残高 当月末 金額	保証債務残高 当月末 前年比	保証債務残高 当月末 構成比	代位弁済（元利） 当期中 件数	代位弁済（元利） 当期中 金額	代位弁済（元利） 当期中 前年比	代位弁済（元利） 当期中 構成比
運転資金	436	7,574,500	2,093	36,842,028	178.2	82.5	19,346	201,254,944	95.9	79.3	213	2,316,782	95.1	81.5
設備資金	74	1,077,930	310	3,840,857	94.4	8.6	2,105	21,190,061	121.2	8.3	10	53,275	23.9	1.9
運転・設備資金	75	740,570	412	3,997,802	92.0	8.9	4,099	31,350,108	105.9	12.4	62	472,356	68.6	16.6
合計	585	9,393,000	2,815	44,680,687	153.6	100.0	25,550	253,795,113	98.8	100.0	285	2,842,412	84.9	100.0

6. 保証金額別

（単位：千円・％）

	保証承諾 当月中 件数	保証承諾 当月中 金額	保証承諾 当期中 件数	保証承諾 当期中 金額	保証承諾 当期中 前年比	保証承諾 当期中 構成比	保証債務残高 当月末 件数	保証債務残高 当月末 金額	保証債務残高 当月末 前年比	保証債務残高 当月末 構成比	代位弁済（元利） 当期中 件数	代位弁済（元利） 当期中 金額	代位弁済（元利） 当期中 前年比	代位弁済（元利） 当期中 構成比
1,000千円以下	12	11,200	48	43,480	103.0	0.1	846	395,273	83.6	0.2	16	9,898	73.6	0.3
2,000千円以下	41	71,500	168	296,177	116.6	0.7	1,958	2,044,183	92.0	0.8	31	37,967	80.0	1.3
3,000千円以下	42	118,970	173	491,090	99.7	1.1	2,286	3,817,319	93.2	1.5	24	43,370	53.1	1.5
5,000千円以下	73	332,630	415	1,870,618	102.8	4.2	3,751	10,751,036	100.2	4.2	38	109,296	51.7	3.8
10,000千円以下	140	1,208,110	692	5,958,080	143.4	13.3	5,773	31,541,660	101.0	12.4	69	412,397	71.7	14.5
15,000千円以下	50	687,215	273	3,708,425	150.6	8.3	2,302	20,688,384	101.6	8.2	28	279,618	60.3	9.8
20,000千円以下	57	1,097,800	265	5,105,800	150.5	11.4	2,354	29,779,666	98.7	11.7	27	371,354	93.7	13.1
30,000千円以下	139	4,032,375	609	17,644,429	385.3	39.5	3,582	63,182,084	108.4	24.9	28	583,407	82.8	20.5
50,000千円以下	19	820,000	116	4,872,763	78.6	10.9	1,873	50,895,174	89.6	20.1	14	404,444	63.1	14.2
60,000千円以下	1	56,000	16	899,824	83.4	2.0	476	19,584,423	90.7	7.7	2	99,980	357.9	3.5
70,000千円以下	5	339,000	12	804,800	67.7	1.8	82	4,027,146	128.9	1.6	2	93,858	136.7	3.3
80,000千円以下	3	238,000	16	1,258,000	107.2	2.8	187	9,198,017	92.1	3.6	5	323,144	889.5	11.4
100,000千円以下	2	180,200	4	362,200	142.3	0.8	25	1,786,106	127.1	0.7	1	73,680	92.3	2.6
200,000千円以下	1	200,000	8	1,365,000	68.3	3.1	55	6,104,641	94.4	2.4	0	0	0.0	0.0
200,000千円超	0	0	0	0	0.0	0.0	0	0	0.0	0.0	0	0	0.0	0.0
合計	585	9,393,000	2,815	44,680,687	153.6	100.0	25,550	253,795,113	98.8	100.0	285	2,842,412	84.9	100.0
1件当たり保証金額	—	16,056	—	15,872	—	—	—	—	—	—	—	—	—	—

7. 協会保証制度別

（単位：千円・％）

	保証承諾 当月中 件数	保証承諾 当月中 金額	保証承諾 当期中 件数	保証承諾 当期中 金額	保証承諾 当期中 前年比	保証承諾 当期中 構成比	保証債務残高 当月末 件数	保証債務残高 当月末 金額	保証債務残高 当月末 前年比	保証債務残高 当月末 構成比	代位弁済（元利） 当期中 件数	代位弁済（元利） 当期中 金額	代位弁済（元利） 当期中 前年比	代位弁済（元利） 当期中 構成比
中小企業特定社債	0	0	0	0	0.0	0.0	6	389,200	65.2	0.7	1	80,270	0.0	11.8
流動性資産担保融資	2	155,200	5	475,200	71.1	4.3	7	566,400	86.8	1.0	0	0	0.0	0.0
経営力強化保証	0	0	0	0	0.0	0.0	4	44,817	26.6	0.1	0	0	0.0	0.0
景気対応緊急	0	0	0	0	0.0	0.0	24	487,592	63.4	0.9	0	0	0.0	0.0
改善サポート	0	0	0	0	0.0	0.0	12	376,273	89.8	0.7	0	0	0.0	0.0
改善サポ（経営改善・再生支援型）	0	0	0	0	0.0	0.0	2	167,575	0.0	0.3	0	0	0.0	0.0
経営力向上関連保証	0	0	0	0	0.0	0.0	1	1,400	2.5	0.0	1	47,512	0.0	7.0
危機関連保証	0	0	0	0	0.0	0.0	54	1,892,935	74.4	3.4	0	0	0.0	0.0
事業承継サポート保証	0	0	0	0	0.0	0.0	2	68,374	86.9	0.1	0	0	0.0	0.0
財務要件型無保証人保証	2	32,500	7	222,500	34.1	2.0	40	1,396,514	125.5	2.5	0	0	0.0	0.0
地域経済牽引事業関連保証	0	0	0	0	0.0	0.0	1	61,660	0.0	0.1	0	0	0.0	0.0
先端設備等導入関連保証	0	0	0	0	0.0	0.0	1	47,424	85.3	0.1	0	0	0.0	0.0
国際物流拠点産業集積関連保証	0	0	0	0	0.0	0.0	1	27,768	86.7	0.0	0	0	0.0	0.0
スタートアップ創出促進保証	0	0	0	0	0.0	0.0	28	301,302	92.7	0.5	0	0	0.0	0.0
国補助選択型（一般）	1	20,000	2	50,000	37.7	0.4	24	380,427	121.9	0.7	0	0	0.0	0.0
協調支援特別保証	0	0	7	535,000	64.5	4.8	26	912,515	140.3	1.6	0	0	0.0	0.0
根保証	15	306,000	62	1,277,000	97.6	11.4	153	4,038,131	95.7	7.2	0	0	0.0	0.0
当座貸越	0	0	0	0	0.0	0.0	6	175,000	85.4	0.3	0	0	0.0	0.0
事業者カードローン	0	0	0	0	0.0	0.0	9	87,000	87.9	0.2	0	0	0.0	0.0
小口零細保証	0	0	0	0	0.0	0.0	20	63,710	79.8	0.1	0	0	0.0	0.0
創業関連保証	12	65,870	71	434,171	61.4	3.9	1,071	4,906,846	96.8	8.8	24	104,410	105.6	15.3
創業等関連保証	0	0	0	0	0.0	0.0	1	2,167	48.6	0.0	0	0	0.0	0.0
経営革新関連保証	0	0	0	0	0.0	0.0	2	13,543	46.2	0.0	0	0	0.0	0.0
経営承継関連保証	1	50,000	1	50,000	0.0	0.4	1	32,664	0.0	0.1	0	0	0.0	0.0
経営安定関連	0	0	0	0	0.0	0.0	41	581,902	58.9	1.0	2	24,287	99.8	3.6
借換	2	28,000	14	277,800	82.9	2.5	295	3,866,095	78.2	6.9	7	138,484	247.6	20.3
伴走支援型特別保証	0	0	0	0	0.0	0.0	41	813,663	79.7	1.5	0	0	0.0	0.0
モニタリング強化型特別保証	0	0	3	56,600	0.0	0.5	3	56,311	0.0	0.1	0	0	0.0	0.0
一般	63	1,611,350	313	7,790,850	108.7	69.8	2,231	33,800,642	108.4	60.5	32	277,046	52.6	40.6
新1000保証	0	0	0	0	0.0	0.0	21	51,134	71.5	0.1	1	1,819	0.0	0.3
おきなわ短期継続サポート保証	0	0	0	0	0.0	0.0	23	216,620	50.7	0.4	2	7,795	18.9	1.1
合計	98	2,268,920	485	11,169,121	92.7	100.0	4,151	55,827,604	99.5	100.0	70	681,622	85.5	100.0

8. 県融資制度別

（単位：千円・％）

	保証承諾						保証債務残高				代位弁済（元利）			
	当月中		当期中				当月末				当期中			
	件数	金額	件数	金額	前年比	構成比	件数	金額	前年比	構成比	件数	金額	前年比	構成比
短期運転資金	71	1,110,820	377	5,445,770	108.3	16.3	437	6,179,368	106.6	3.2	4	63,605	88.6	3.0
経営振興資金	29	257,620	215	2,822,510	62.3	8.4	1,917	18,639,747	128.2	9.5	11	80,321	49.5	3.7
組織強化育成資金	1	9,920	1	9,920	62.0	0.0	10	44,538	106.8	0.0	0	0	0.0	0.0
小規模企業対策資金	18	141,300	107	833,430	105.7	2.5	816	4,233,981	121.7	2.2	5	23,897	48.8	1.1
創業者支援資金	35	178,290	211	1,252,870	90.6	3.7	1,913	9,076,125	115.6	4.6	14	76,524	41.4	3.6
成長促進支援資金	0	0	4	24,500	44.5	0.1	39	266,407	111.5	0.1	0	0	0.0	0.0
企業立地推進貸付	0	0	0	0	0.0	0.0	1	32,000	17.1	0.0	2	155,037	0.0	7.2
中小企業セーフティネット	84	1,593,900	135	2,433,100	23,853.9	7.3	2,201	9,700,580	73.8	5.0	20	100,328	49.1	4.7
中小企業再生支援資金	3	43,465	10	218,989	41.2	0.7	222	5,484,765	98.2	2.8	4	64,572	60.1	3.0
雇用創出促進資金	2	11,000	16	248,000	34.9	0.7	154	2,285,695	119.3	1.2	1	9,792	903.3	0.5
オキナワ型産業振興	0	0	0	0	0.0	0.0	13	143,333	79.2	0.1	0	0	0.0	0.0
小口零細企業資金	50	274,530	289	1,580,210	113.6	4.7	1,902	7,218,922	125.3	3.7	22	53,569	77.5	2.5
新事業分野進出資金	4	41,400	13	139,700	473.6	0.4	138	1,193,888	96.9	0.6	4	28,675	105.1	1.3
円滑化借換	16	245,725	80	1,196,899	55.8	3.6	813	9,492,689	116.4	4.9	10	124,384	114.7	5.8
沖縄県コロナ対応資金	0	0	0	0	0.0	0.0	8,225	80,553,372	78.9	41.2	80	690,399	65.7	32.2
県新型コロナ伴走型支援資金	0	0	0	0	0.0	0.0	330	4,637,158	82.3	2.4	9	170,375	205.6	7.9
県伴走支援型借換等対応資金	0	0	0	0	0.0	0.0	984	17,436,060	84.0	8.9	26	502,413	127.8	23.4
沖縄振興特措法関連資金	0	0	0	0	0.0	0.0	1	55,000	0.0	0.0	0	0	0.0	0.0
県経営者保証非提供促進（一般）	3	102,000	10	210,900	59.0	0.6	39	754,031	238.8	0.4	0	0	0.0	0.0
県賃上げ支援資金	169	3,110,210	857	17,083,147	0.0	51.0	911	17,929,035	0.0	9.2	0	0	0.0	0.0
合計	485	7,120,180	2,325	33,499,946	197.2	100.0	21,066	195,356,694	99.2	100.0	212	2,143,890	85.4	100.0

9. 市町村別小口資金制度別

（単位：千円・％）

	保証承諾						保証債務残高				代位弁済（元利）			
	当月中		当期中				当月末				当期中			
	件数	金額	件数	金額	前年比	構成比	件数	金額	前年比	構成比	件数	金額	前年比	構成比
那覇市小口	2	3,900	5	11,620	187.4	100.0	36	81,723	102.8	59.9	1	7,109	701.6	100.0
石垣市小口	0	0	0	0	0.0	0.0	4	2,934	38.7	2.1	0	0	0.0	0.0
沖縄市小口	0	0	0	0	0.0	0.0	15	46,446	81.3	34.0	0	0	0.0	0.0
宮古島市小口	0	0	0	0	0.0	0.0	2	5,356	126.2	3.9	0	0	0.0	0.0
合計	2	3,900	5	11,620	187.4	100.0	57	136,459	91.9	100.0	1	7,109	701.6	100.0

10. 提携保証制度別

（単位：千円・％）

	保証承諾						保証債務残高				代位弁済（元利）			
	当月中		当期中				当月末				当期中			
	件数	金額	件数	金額	前年比	構成比	件数	金額	前年比	構成比	件数	金額	前年比	構成比
順風満帆	0	0	0	0	0.0	0.0	84	632,409	69.7	25.6	1	7,762	155.5	79.3
ステップ・アップ8000	0	0	0	0	0.0	0.0	160	1,607,310	65.6	65.0	0	0	0.0	0.0
即銭力7	0	0	0	0	0.0	0.0	16	23,458	49.4	0.9	1	2,030	0.0	20.7
沖銀TKC会員税理士顧問事業者融資	0	0	0	0	0.0	0.0	11	195,621	75.9	7.9	0	0	0.0	0.0
ベストパートナーII	0	0	0	0	0.0	0.0	5	15,558	50.0	0.6	0	0	0.0	0.0
商工中金協調融資保証制度	0	0	0	0	0.0	0.0	0	0	0.0	0.0	0	0	0.0	0.0
合計	0	0	0	0	0.0	0.0	276	2,474,356	67.0	100.0	2	9,792	26.2	100.0

よくあるご質問 | Q&A

Q1 「保証協会団信」とはどのような制度ですか?

A 信用保証協会では、中小企業の皆さま向けのサービスとして、信用保証協会団体信用生命保険（略称:保証協会団信）を取り扱っています。ご負担いただきやすい特約料で加入でき、事業の安定とご家族の安心につながることから多くの方にご利用いただいています。

■ 保証協会団信のしくみ

・個別の保証付融資について、全国信用保証協会連合会（以下「連合会」）と生命保険会社が個人事業主または法人代表者を被保険者とする団体信用保険契約を締結します。

・保証協会団信に加入した債務を完済する前に、被保険者が死亡または所定の高度障害となった場合には、連合会が生命保険会社から受け取る保険金により、金融機関に対する債務を弁済します。

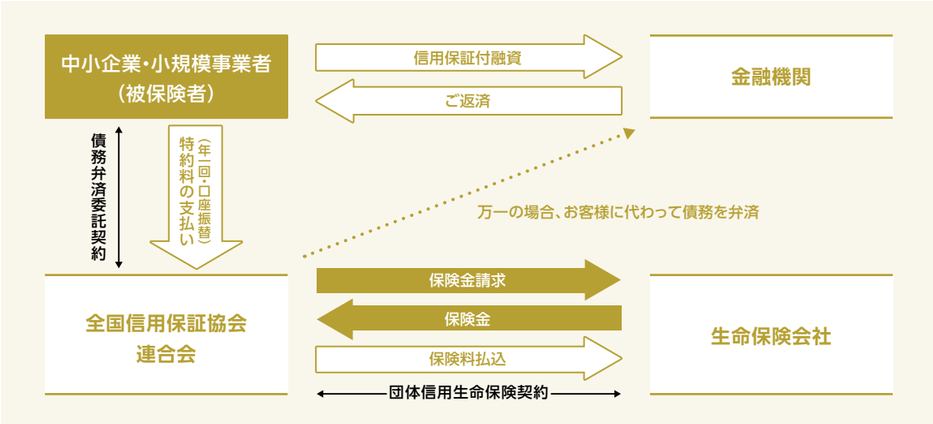

Q2 特約料とは何ですか?

A 特約料は、保証協会団信に加入するために被保険者にご負担いただく費用です。
毎年1回、ご指定の口座から口座振替によりお支払いいただきます。
※特約料のお支払額の目安は右記の二次元コードから試算できます。

「特約料の試算」
連合会Webサイト➡

Q3 「保証協会団信」の申込みの手続きについて教えてください

A ご加入を希望する場合は、申込金融機関において、保証申込時に「保証協会団信申込書兼告知書」と「団体信用生命保険による債務弁済委託契約申込書」をご提出ください。

・加入申込金額が5,000万円を超える場合には、「健康診断結果証明書」（日本生命所定用紙）のご提出も必要となります。

・加入対象年齢は申込日（告知日）時点で満20歳以上、満71歳未満の方となります。

・保証承諾後の途中加入はできません。また、経営者保証を非徴求とする融資には、保証協会団信の申込みはできません。
そのほかにも各種条件がありますので、「保証協会団信申込書兼告知書」をご確認いただくか、
保証事務課までお問い合わせください。

保証申込をご検討中の方に向けたその他のご質問は、ホームページに掲載しております。➡

総務部

総　務　課　TEL 098-863-5302　FAX 098-863-6805

- 総務、経理、人事

企画情報課　TEL 098-863-5077　FAX 098-863-6809

- 統計、広報、収支予算、システムに関する業務

業務部

保証第一課　TEL 098-863-5300　FAX 098-868-7320

保証第二課　TEL 098-863-5300　FAX 098-868-7320

- 個別金融相談及び、保証審査、保証推進、保証審査業務に関する統括業務

創業支援課　TEL 098-863-5303　FAX 098-868-7320

- 創業支援及び創業後のモニタリング、創業支援に関する個別金融相談及び保証審査

保証事務課　TEL 098-863-5076　FAX 098-863-5308

- 保証申込受付、条件変更受付、保証書発行、保証料事務、貸付実行完済処理

経営支援部

経営支援課　TEL 098-863-5310　FAX 098-863-5316

- 経営支援、再生支援、保証後のモニタリング、経営支援・再生支援に関する個別金融相談及び保証審査、条件変更、期中支援、事故報告に関する業務

管理部

代位弁済課　TEL 098-863-5301　FAX 098-863-5307

- 代位弁済事務（利益喪失協議回答後）、信用保険業務、損失補償金請求及び受領（地公体、連合会）、責任共有負担金受領等

管　理　課　TEL 098-863-5301　FAX 098-863-5307

- 求償権の保全、回収等

本広報誌「保証月報」はインターネットでもご覧いただけます。
最新情報はホームページや公式LINEで発信しておりますので、
ぜひ友だち登録をお願いいたします。

沖縄県信用保証協会
ホームページ

沖縄の明日を支える皆さまと共に
沖縄県信用保証協会
Okinawa Credit Guarantee Corporation

〒900-0016　那覇市前島3丁目1番20号
https://www.okinawa-cgc.or.jp/

保証月報 2026（令和8）年10月
発行 ／ 沖縄県信用保証協会
編集 ／ 総務部 企画情報課

UD FONT by MORISAWA