

2024 March

3月

MONTHLY REPORT

保証月報



沖縄県信用保証協会
Okinawa Credit Guarantee Corporation

《 目 次 》

INFORMATION (お知らせ)

- 1 新型コロナウイルス感染症に係るセーフティネット保証4号の指定期間延長について
- 2 「事業者選択型経営者保証非提供制度」のお知らせ
- 4 「事業者選択型経営者保証非提供促進特別制度」のお知らせ
- 6 「プロパー融資借換特別保証制度」のご案内
- 8 スタートアップ創出促進保証制度
- 9 特別相談窓口のご案内
- 10 ワンストップ支援相談窓口のご案内
- 11 沖縄県信用保証協会の経営支援

12 業務概況推移

13 保証状況

*** 月報をご覧くださいに当たってのご注意 ***

- ◎ 四捨五入の為に個々の金額の合計が合計の金額にならない場合や、構成比の合計が100.00%とならない事があります。

表紙の写真「シーサー」

沖縄県でみられる伝説の獣像。魔除けの意味を持ち、屋根の上
に設置されることが多い。

保証月報

令和6年3月発行

発行 沖縄県信用保証協会

新型コロナウイルス感染症に係る セーフティネット保証 4 号の指定期間延長について

新型コロナウイルス感染症に係るセーフティネット保証 4 号の指定期間が令和 6 年 3 月 31 日までとなっておりますが、全ての都道府県において指定期間を 3 カ月延長し、令和 6 年 6 月 30 日までとすることとなりましたので、お知らせいたします。

なお、資金用途については引き続き借換に限定いたします。

●経営安定関連保証 4 号（新型コロナウイルス感染症に係るもの）

【指定期間】 令和 2 年 2 月 18 日～ 令和 6 年 6 月 30 日

※令和 5 年 10 月 1 日以降に市町村へ認定申請分から資金用途が借換限定となります。なお、借換資金に追加融資資金を加えることは可能。

【お問い合わせ先】

保証第一課・第二課 TEL：098-863-5300

信用保証協会をご利用の中小企業経営者のみなさまへ

保証料の上乗せで**経営者保証**が**不要**となる 『事業者選択型経営者保証非提供制度』のお知らせ

事前審査 受付中

令和6年3月15日 保証申込受付開始

<p>1 ご利用 いただける方</p>	<p>次の(1)～(5)をすべて満たす法人^(※1)</p> <p>(1)過去2年間、決算書等を申込金融機関の求めに応じて提出していること</p> <p>(2)直前決算において、代表者等への貸付金その他の金銭債権がなく、かつ代表者への役員報酬、賞与、配当その他の金銭の支払が社会通念上相当と認められる額を超えていないこと</p> <p>(3)次のいずれかを満たすこと</p> <p>①直前決算において債務超過でない^(※2)</p> <p>②直前2期の決算において減価償却前経常利益が連続して赤字でない^(※3)</p> <p>(4)次の①及び②について継続的に充足することを誓約する書面を提出していること</p> <p>①保証申込後においても、決算書等を申込金融機関の求めに応じて提出すること</p> <p>②保証申込日を含む事業年度以降の決算において代表者への貸付金等がなく、役員報酬等が社会通念上適切な範囲を超えていないこと</p> <p>(5)保証料率の引上げを条件として保証人の保証を提供しないことを希望していること</p> <p>※1 法人の設立後最初の事業年度（設立事業年度）の決算がない法人の場合、(1)、(2)及び(3)は問いません。設立事業年度の次の事業年度の決算がない法人の場合 (3)は問いません。</p> <p>※2 貸借対照表において「純資産の額≥ 0」となること。</p> <p>※3 損益計算書において「経常利益+減価償却≥ 0」となること。</p>
<p>2 保証料率</p>	<p>ご利用いただける方(3)①及び②のいずれも満たす場合 各信用保証協会所定の保証料率に0.25%上乗せ</p> <p>ご利用いただける方(3)①又は②のいずれか一方を満たす場合、又は法人の設立後2事業年度の決算がない場合 各信用保証協会所定の保証料率に0.45%上乗せ</p>
<p>3 対象となる 保証制度</p>	<p>原則として次の信用保険が付保された保証が本制度の対象となります</p> <ul style="list-style-type: none"> ・無担保保険・公害防止保険・エネルギー対策保険・海外投資関係保険 ・新事業開拓保険・事業再生保険 <p>(注①) 本制度は、個別の保証制度ではありません。</p> <p>(注②) 法令の定めるところにより保証人を徴求しない保証は本制度の対象外。</p>

詳しくは、金融機関または当協会までお問い合わせください

沖縄県信用保証協会

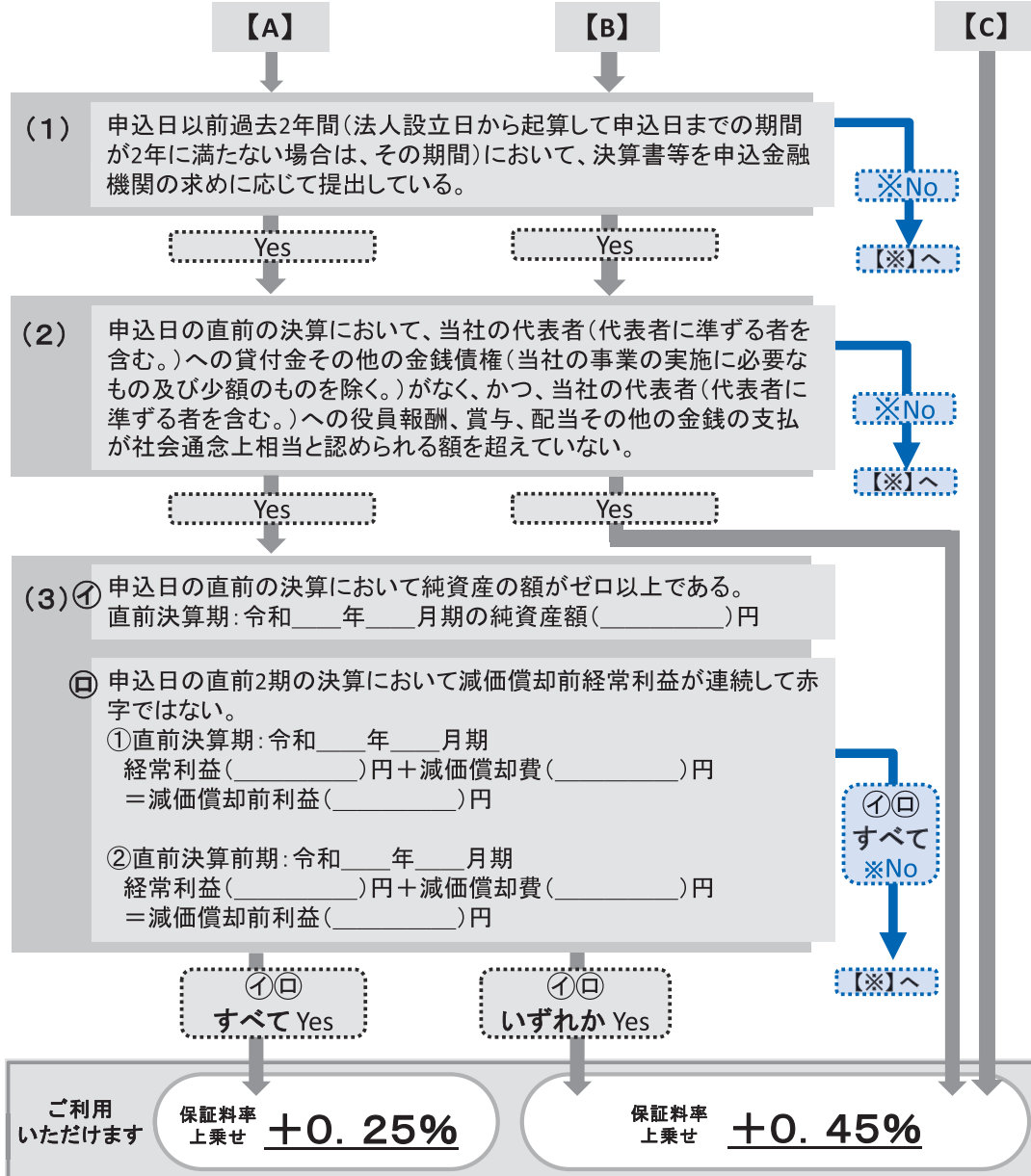
■業務部 保証第1課・第2課 TEL 098-863-5300



【ご利用いただける方(1)～(3)チェックリスト】

法人設立日後申告期限が到来している決算が2期以上ある。⇒【A】へ
 法人設立日後申告期限が到来している決算が1期のみある。⇒【B】へ
 法人設立日後申告期限が到来している決算がない。⇒【C】へ

< S T A R T >



【※】「Noが1つでもある場合」は、本制度をご利用いただけません。

ただし、経営者保証ガイドラインに該当する場合等においては、経営者保証を非提供とすることができる可能性がありますので、詳細は金融機関またはお近くの信用保証協会へお問い合わせください。

2024年2月発行

経営者保証の提供を**希望しない**事業者さまへ

保証料の上乗せで

経営者保証が不要となる

事業者選択型経営者保証非提供促進
特別保証制度のお知らせ

事前審査 受付中

令和6年3月15日 保証申込受付開始

上乗せとなる**保証料**に対して国から保証申込日に応じて
以下のとおり**補助**があります。

令和6年3月15日から令和7年3月31日まで **0.15%**

令和7年4月1日から令和8年3月31日まで **0.10%**

令和8年4月1日から令和9年3月31日まで **0.05%**

※金融機関および当協会による審査の結果、ご希望に添えない場合がありますのであらかじめご了承ください。

事業者選択型経営者保証非提供促進特別保証制度の概要

ご利用いただける方	次の(1)～(5)をすべて満たす法人(※1) (1)過去2年間、決算書等を申込金融機関の求めに応じて提出していること (2)直前決算において、代表者等への貸付金その他の金銭債権がなく、かつ代表者への役員報酬、賞与、配当その他の金銭の支払が社会通念上相当と認められる額を超えていないこと (3)次のいずれかを満たすこと ①直前決算において債務超過でない(※2) ②直前2期の決算において減価償却前経常利益が連続して赤字でない(※3) (4)次の①及び②について継続的に充足することを誓約する書面を提出していること ①保証申込後においても、決算書等を申込金融機関の求めに応じて提出すること ②保証申込日を含む事業年度以降の決算において代表者への貸付金等がなく、役員報酬等が社会通念上適切な範囲を超えていないこと (5)保証料率の引上げを条件として保証人の保証を提供しないことを希望していること		
保証限度額	8,000万円 ※セーフティネット保証4.5号の場合は別枠で8,000万円	責任共有制度	責任共有対象 ※セーフティネット保証4号の場合は責任共有対象外
対象資金	運転資金、設備資金	申込方法	金融機関経由
返済方法	一括返済または分割返済	保証期間	一括返済の場合 1年以内 分割返済の場合 10年以内 (据置期間1年以内)
担保	不要(無担保)	保証人	不要(無保証人)
融資利率	金融機関所定利率	添付書類	信用保証協会所定の申込資料のほか、次の資料が必要 事業者選択型経営者保証非提供要件確認書兼誓約書
保証料率	ご利用いただける方(3)①及び②のいずれも満たす場合 (所定の保証料率に 0.25%上乗せ) ご利用いただける方(3)①又は②のいずれか一方を満たす場合、 又は法人の設立後2事業年度の決算がない場合 (所定の保証料率に 0.45%上乗せ)		
保証料補助	申込日に応じて0.05%から0.15%に相当する額(※4)		

- ※1 法人の設立後最初の事業年度(設立事業年度)の決算がない法人の場合、(1)、(2)及び(3)は問いません。設立事業年度の次の事業年度の決算がない法人の場合(3)は問いません。
- ※2 貸借対照表において「純資産の額 \geq 0」となること。
- ※3 損益計算書において「経常利益+減価償却 \geq 0」となること。
- ※4 詳しくは表面をご確認ください。なお、条件変更に伴い追加して生じる保証料については補助の対象外となります。

詳しくは、金融機関または当協会までお問い合わせください

沖縄県信用保証協会

■業務部 保証第1課・第2課 TEL 098-863-5300

2024年2月発行

今お借り入れのあるプロパー融資の

経営者保証を解除

プロパー融資借換 特別保証制度のご案内

事前審査受付中

令和6年3月15日 保証申込受付開始

ご利用
いただける方

経営者保証を提供した保証協会の保証を付さない借入がある法人

資格要件

以下のすべての要件を満たす法人

資産超過である

EBITDA有利子負債倍率^(※1)が15倍以内

法人・個人が分離されている

返済緩和している借入がない^(※2)

※1 EBITDA有利子負債倍率 = (借入金・社債－現預金) ÷ (営業利益＋減価償却費)

※2 申込日が危機関連保証の指定期間である場合、新型コロナウイルス感染症に係る経営安定関連保証4号の指定期間である場合は、要件の確認基準日について緩和措置があります。

取扱期間

令和6年3月15日～令和9年3月31日（保証申込受付分）

※金融機関および当協会による審査の結果、ご希望に添えない場合がありますのであらかじめご了承ください。

プロパー融資借換特別保証制度の概要

保証限度額	2億8,000万円（組合等は4億8,000万円） 申込金融機関における保証限度額は、保証協会の保証を付さない借入（プロパー借入）のうち、経営者保証を提供していない借入残高の範囲内とする。
責任共有制度	対象
対象資金	借換資金（申込金融機関における保証協会の保証を付さない借入（プロパー借入）のうち、経営者保証を提供している事業資金の借り換えに限ります。）
返済方法	一括返済または分割返済
保証期間	一括返済の場合は1年以内 分割返済の場合は10年以内（据置期間1年以内）
担保	必要に応じて
保証人	不要（無保証人）
融資利率	金融機関所定利率
保証料率	0.45%～1.90%
添付書類	信用保証協会所定の申込資料のほか、次の資料が必要 財務要件等確認書、借換債務等確認書

借入時の要件があります



申込金融機関において、次のいずれかの要件を満たす必要があります。

- 経営者保証を提供せず、かつ保全のない保証協会の保証を付さない借入（プロパー借入）を借り入れること。
- 本制度による返済部分を除く保証協会の保証を付さない借入（プロパー借入）の全部または一部について経営者保証を解除し、かつ解除した借入について保全がないこと。

詳しくは、金融機関または当協会までお問い合わせください

沖縄県信用保証協会

■業務部 保証第1課・第2課 TEL 098-863-5300

2024年2月発行

スタートアップ創出促進保証制度

ご利用いただける方は、次のいずれかに該当する方です。

創業を予定されている方

- 事業を営んでいない個人で、2か月以内（※）に法人を設立し事業を開始する具体的な計画がある
※市区町村が実施する認定特定創業支援等事業により支援を受けて創業する方は、6か月以内となります。
- 分社化により別法人を設立して事業を開始する予定の法人

創業後5年未満の法人

- 事業を営んでいない個人が設立した法人で、設立から5年未満である
- 分社化により別法人として新たに設立した法人で、設立から5年未満である
- 事業を営んでいない個人が開始した事業を法人化し、個人創業時から5年未満である

保証限度額	3,500万円	責任共有制度	対象外（100%保証）
対象資金	運転資金、設備資金	申込方法	金融機関経由
返済方法	原則均等分割返済	保証期間	10年以内 （据置期間1年または3年以内）
担保	不要	保証人	不要
融資利率	金融機関所定利率	保証料率	0.85%（創業関連保証の保証料率に0.2%上乘せ）
添付書類	創業計画書（スタートアップ創出促進保証制度用）		

創業を予定されている方、または税務申告1期末終了の方は、創業資金総額の1/10以上の自己資金が必要となります。

本保証制度を利用した方は、原則として法人設立から3年目と5年目に、ガバナンス体制の整備に関するチェックを受け、「ガバナンス体制の整備に関するチェックシート」（写）を金融機関に提出してください。

【お問い合わせ先】

創業支援課 TEL：098-863-5303

特別相談窓口のご案内

沖縄県信用保証協会は、下記の特別相談窓口を設置しております。
資金繰りや経営等に関するご相談がございましたら、下記の窓口へ
ご相談ください。

令和6年1月19日現在

	窓口名称	窓口設置日
災害関係	東日本大震災に関する特別相談窓口	平成23年3月11日
	令和5年台風第6号による災害に関する特別相談窓口	令和5年8月7日
その他	新型コロナウイルスに関する経営相談窓口	令和2年1月29日
	ウクライナ情勢・原油価格上昇等に関する特別相談窓口	令和3年11月2日 ※令和4年2月25日に改名
	日野自動車サプライチェーン関連中小企業支援対策特別相談窓口	令和4年4月13日
	ALPS 処理水の処分に伴う経営・輸出等の対策に関する特別相談窓口	令和5年8月25日
	ダイハツ工業サプライチェーン関連中小企業支援対策特別相談窓口	令和6年1月19日

【お問い合わせ】

保証第一課・第二課：TEL 098-863-5300

経営支援課：TEL 098-863-5310

ワンストップ支援相談窓口のご案内



中小事業者の皆さま、全国的に新型コロナウイルス感染症や物価高の影響が続いております。

当協会では、中小企業者の皆さまのお悩みにお応えするため、以下の相談窓口を設置しておりますので、お気軽にご相談ください。

【総合窓口】業務部 保証第一課・保証第二課 では TEL : 098-863-5300
MAIL : sinsa@okinawa-cgc.or.jp

- ・ 資金調達(新規借入)のご相談
 - 新型コロナウイルス感染症や物価高の影響に対する対応策としての資金調達のご相談
 - 借入金利や保証料の負担が少ない国・県の制度もご案内しております
- ・ 複数の借入をまとめて一本化(借換)のご相談
 - 既存の借入をまとめることにより、毎月のご返済が軽減できる可能性があります
- ・ 個別金融相談、保証推進、保証審査業務に係るご相談
 - 支援機関と当協会が連携し、ご相談に対応することも可能です

経営支援部 創業支援課 では TEL : 098-863-5303
MAIL : sougyou@okinawa-cgc.or.jp

- ・ 創業のご相談
 - 創業前の事業計画の作成からご相談いただけます
- ・ 創業後の経営支援に係るご相談
 - 支援機関と当協会が連携した創業支援のご相談も行っております

経営支援部 経営支援課 では TEL : 098-863-5310
MAIL : keieishien@okinawa-cgc.or.jp

- ・ 現在の返済方法を見直す(条件変更)ご相談
 - 当協会から金融機関へ条件変更手続きの調整も行っております
- ・ 専門家派遣による経営診断・課題解決、計画策定支援についてのご相談
 - 支援機関と当協会が連携し、経営支援・再生支援に関するご相談に対応することも可能です
- ・ 資金繰り表、行動計画表(アクションプラン)等の作成支援に関するご相談
 - 上記以外の経営支援に関するご相談も行っております

オンライン相談について

※相談窓口はオンライン(Zoom、Teams等)でも行っております。ご希望の場合は担当部署へご連絡ください。

※オンライン相談の通信料は利用者負担となりますので予めご了承ください。

HPやLINEでは様々な情報発信中!!
QRコードからアクセスできます!!



HP



LINE

沖縄の明日を支える皆さまと共に

沖縄県信用保証協会の経営支援 ～【伴走】あなたと一緒に走ります！～

＼お困りごとがあればまずはお気軽にご相談ください／

創業

資金繰り相談

経営課題

事業承継

事業再生

保証協会の3つの支援でお悩み解決

金融支援

事業ステージごとの豊富な保証制度があります！

伴走支援

保証協会職員が直接お客様のもとへお伺いし、各種支援へとお繋ぎします！

連携支援

金融機関や支援機関と連携してお悩み解決までの道のりをサポートします！

【経営支援に関するお問い合わせ窓口】

経営支援部 経営支援課 ☎ 098-863-5310

【創業支援に関するお問い合わせ窓口】

経営支援部 創業支援課 ☎ 098-863-5303

【新規保証に関するお問い合わせ窓口】

業務部 保証第一課、保証第二課 ☎ 098-863-5300



当協会公式HPやLINEではさまざまな経営支援情報を発信しております！



HP



LINE



業務概況推移

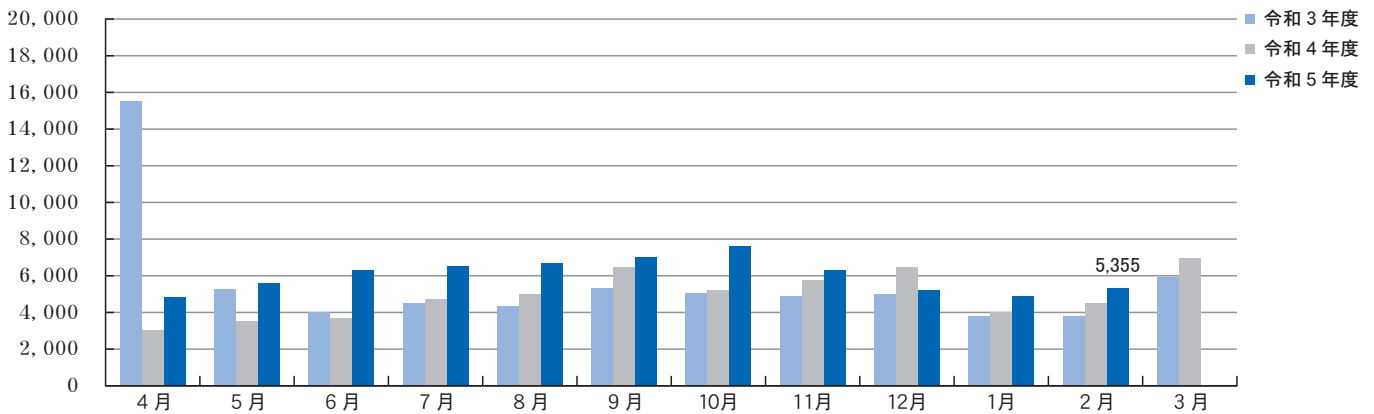
(令和6年2月)

(単位：千円、%)

項目	当月中				当期中			
	件数	金額	前年比		件数	金額	前年比	
			件数	金額			件数	金額
保証申込	454	6,882,307	123.4	125.3	4,985	78,751,501	119.4	128.7
保証承諾	389	5,355,355	117.2	118.7	4,448	66,397,060	119.0	126.6
保証債務残高					23,739	292,487,403	102.5	97.6
代位弁済(元利)	45	397,659	121.6	103.3	333	3,126,475	142.3	149.2

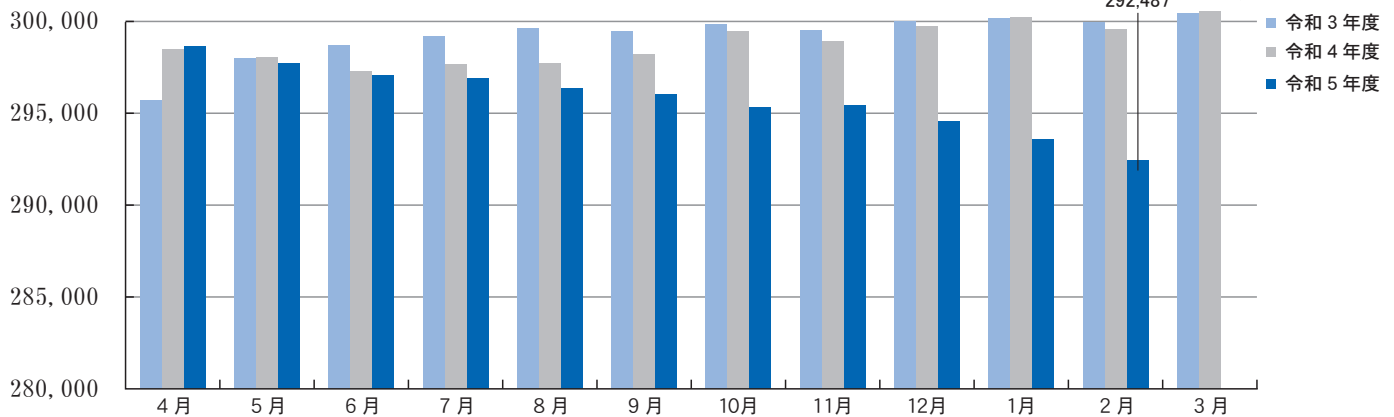
保証承諾

(単位：百万円)



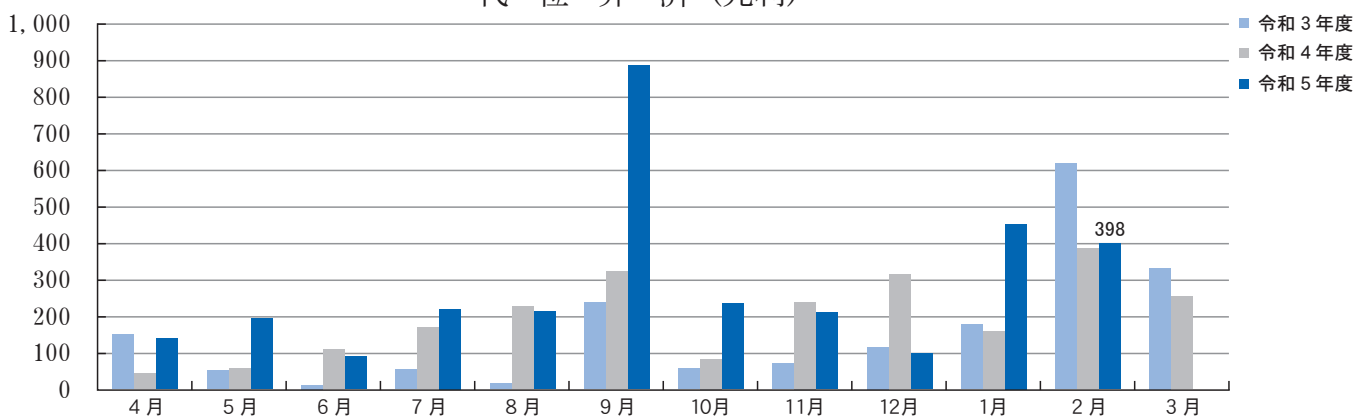
保証債務残高

(単位：百万円)



代位弁済(元利)

(単位：百万円)



保証状況

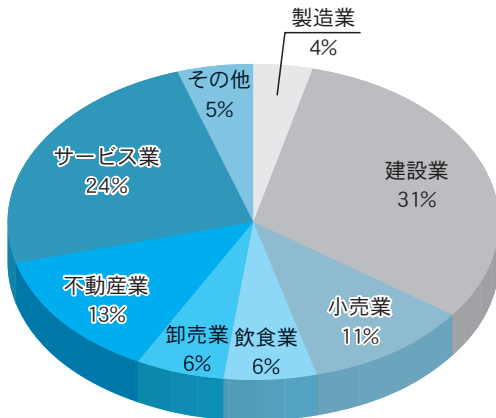
(令和6年2月)

(1)業種別

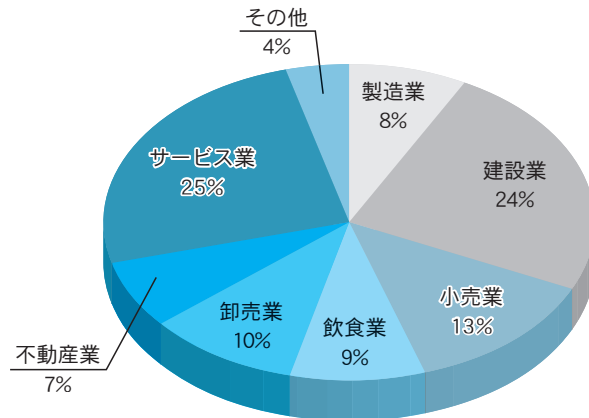
(単位：千円、%)

	保証承諾				保証債務残高		代位弁済(元利)			
	当月中		当期中		当月末		当月中		当期中	
		前期比		前期比		前期比		前期比		前期比
製造業	245,900	128.1	4,023,604	127.7	23,467,832	99.9	4,825	53.2	84,785	73.8
建設業	1,641,010	128.5	20,306,012	104.0	69,090,563	95.8	119,527	438.0	630,970	95.4
小売業	605,923	100.9	7,208,396	121.7	37,407,294	96.9	12,276	23.4	563,005	309.0
飲食業	329,800	86.2	5,227,965	159.2	26,772,762	100.4	61,508	175.4	412,436	125.7
卸売業	302,300	88.8	4,934,747	129.5	28,656,472	95.3	88,529	450.6	216,731	203.7
不動産業	704,014	149.8	7,594,411	127.1	20,352,033	100.1	0	0.0	5,009	4.5
サービス業	1,264,308	117.7	15,192,930	164.3	73,843,247	98.8	106,340	47.4	1,177,520	234.8
その他	262,100	150.6	1,908,995	125.7	12,897,199	94.8	4,655	27.3	36,018	39.8
合計	5,355,355	118.7	66,397,060	126.6	292,487,403	97.6	397,659	103.3	3,126,475	149.2

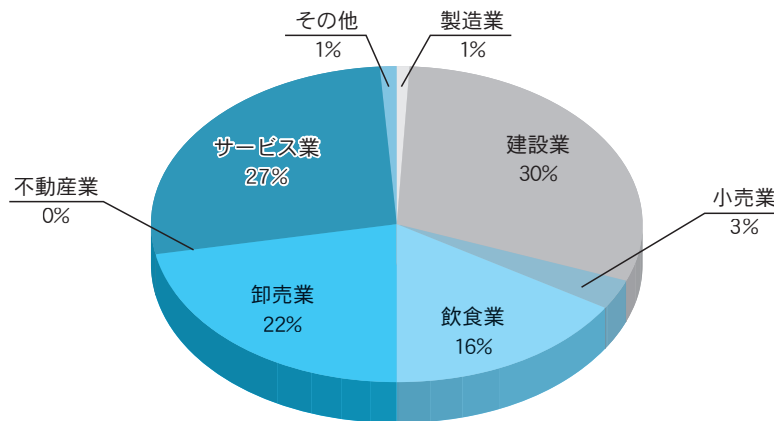
業種別保証承諾（当月中）



業種別保証債務残高



業種別代位弁済（当月中）



(2)市町村別

(単位：千円、%)

区分 項目	保 証 承 諾						保 証 債 務 残 高				代 位 弁 済			
	当 月 中		当 期 中				当 月 末				当 期 中			
	件数	金 額	件数	金 額	前年比	構成比	件数	金 額	前年比	構成比	件数	金 額	前年比	構成比
那覇市	82	974,291	993	14,454,957	126.3	21.8	6,168	78,720,114	95.7	26.9	97	815,434	149.6	26.1
宜野湾市	26	617,032	281	4,490,454	132.2	6.8	1,615	19,339,763	96.8	6.6	24	201,497	78.3	6.4
石垣市	15	250,500	207	3,668,374	154.0	5.5	1,089	14,776,995	99.2	5.1	14	116,766	114.7	3.7
浦添市	35	526,260	388	6,006,257	109.6	9.0	2,034	26,800,045	94.0	9.2	26	326,278	231.7	10.4
名護市	18	232,900	174	2,548,930	100.0	3.8	787	9,299,726	99.0	3.2	15	55,381	12,819.6	1.8
糸満市	12	139,400	166	2,355,000	123.9	3.5	795	10,637,001	101.0	3.6	7	22,731	137.7	0.7
沖繩市	43	664,600	436	7,128,570	131.7	10.7	2,171	24,950,832	99.2	8.5	20	107,206	137.4	3.4
豊見城市	19	339,800	203	3,218,840	111.0	4.8	1,049	13,550,563	98.5	4.6	18	126,383	52.0	4.0
うるま市	33	286,640	359	4,736,138	164.9	7.1	1,641	18,729,843	101.1	6.4	21	225,094	137.9	7.2
宮古島市	22	261,000	260	4,043,706	149.6	6.1	838	10,502,218	107.6	3.6	15	92,423	83.7	3.0
南城市	7	75,000	92	1,378,900	154.4	2.1	527	6,352,308	94.0	2.2	10	253,104	1,199.1	8.1
国頭郡 国頭村	0	0	2	44,000	64.7	0.1	36	298,520	86.8	0.1	1	1,504	0.0	0.0
国頭郡 大宜味村	0	0	13	349,750	204.8	0.5	49	670,045	110.5	0.2	0	0	0.0	0.0
国頭郡 東村	0	0	7	93,480	174.7	0.1	18	208,178	126.5	0.1	1	1,807	0.0	0.1
国頭郡 今帰仁村	2	110,200	29	319,260	109.4	0.5	149	1,609,965	100.8	0.6	0	0	0.0	0.0
国頭郡 本部町	5	48,500	49	468,562	93.5	0.7	258	2,314,672	89.4	0.8	9	121,157	581.2	3.9
国頭郡 恩納村	5	30,200	44	607,540	147.2	0.9	226	2,709,078	102.5	0.9	4	13,458	11.8	0.4
国頭郡 宜野座村	0	0	10	88,000	84.0	0.1	93	932,644	94.8	0.3	0	0	0.0	0.0
国頭郡 金武町	1	8,000	22	281,080	72.4	0.4	183	2,488,504	101.1	0.9	0	0	0.0	0.0
国頭郡 伊江村	0	0	14	323,900	130.1	0.5	43	791,245	125.9	0.3	0	0	0.0	0.0
中頭郡 読谷村	9	71,900	88	715,460	105.0	1.1	542	5,288,199	97.3	1.8	9	69,717	164.9	2.2
中頭郡 嘉手納町	7	72,000	37	462,420	82.9	0.7	153	1,756,080	92.8	0.6	2	14,834	24.1	0.5
中頭郡 北谷町	10	222,500	116	1,843,999	133.2	2.8	672	9,095,987	99.6	3.1	12	148,814	700.9	4.8
中頭郡 北中城村	2	51,000	54	865,550	126.4	1.3	272	3,200,467	104.1	1.1	0	0	0.0	0.0
中頭郡 中城村	4	35,600	78	1,167,152	133.6	1.8	398	4,962,818	96.1	1.7	4	114,151	2,766.7	3.7
中頭郡 西原町	6	50,600	97	1,302,330	104.2	2.0	622	7,532,511	96.1	2.6	8	110,501	322.5	3.5
島尻郡 与那原町	7	61,000	64	1,151,379	182.7	1.7	283	3,314,195	101.5	1.1	3	81,947	3,849.4	2.6
島尻郡 南風原町	7	75,600	73	1,202,740	151.3	1.8	457	5,744,157	93.1	2.0	5	41,609	137.0	1.3
島尻郡 渡嘉敷村	1	9,000	1	9,000	32.4	0.0	12	126,440	97.1	0.0	1	3,011	0.0	0.1
島尻郡 座間味村	0	0	2	7,700	23.3	0.0	28	180,948	110.0	0.1	0	0	0.0	0.0
島尻郡 南大東村	0	0	0	0	0.0	0.0	7	94,887	91.8	0.0	0	0	0.0	0.0
島尻郡 北大東村	0	0	0	0	0.0	0.0	1	16,000	87.0	0.0	0	0	0.0	0.0
島尻郡 伊平屋村	1	5,000	5	74,700	76.6	0.1	10	93,644	81.8	0.0	0	0	0.0	0.0
島尻郡 伊是名村	0	0	1	13,100	0.0	0.0	7	127,741	105.7	0.0	0	0	0.0	0.0
島尻郡 久米島町	1	20,000	19	271,000	63.7	0.4	115	1,182,005	98.0	0.4	2	6,468	0.0	0.2
島尻郡 八重瀬町	7	73,900	53	524,200	75.0	0.8	309	3,039,967	93.2	1.0	5	55,203	0.0	1.8
宮古郡 多良間村	0	0	2	34,800	366.3	0.1	7	84,565	153.8	0.0	0	0	0.0	0.0
八重山郡 竹富町	2	42,932	9	145,832	232.6	0.2	69	767,362	96.5	0.3	0	0	0.0	0.0
八重山郡 与那国町	0	0	0	0	0.0	0.0	6	197,169	93.3	0.1	0	0	0.0	0.0
県外	0	0	0	0	0.0	0.0	0	0	0.0	0.0	0	0	0.0	0.0
合 計	389	5,355,355	4,448	66,397,060	126.6	100.0	23,739	292,487,403	97.6	100.0	333	3,126,475	149.2	100.0

(3)期間別

(単位：千円、%)

区分 項目	保 証 承 諾						保 証 債 務 残 高				代 位 弁 済			
	当 月 中		当 期 中				当 月 末				当 期 中			
	件数	金 額	件数	金 額	前年比	構成比	件数	金 額	前年比	構成比	件数	金 額	前年比	構成比
3 ヶ月以内	26	322,290	113	1,509,660	86.2	2.3	43	668,940	83.5	0.2	1	11,921	0.0	0.4
3ヶ月超6ヶ月以内	51	720,600	373	5,191,610	88.7	7.8	253	3,345,116	111.2	1.1	6	38,172	251.9	1.2
6ヶ月超1年以内	51	1,224,700	753	17,974,252	102.0	27.1	815	18,811,632	97.6	6.4	15	220,238	388.7	7.0
1年超2年以内	3	78,500	36	409,160	102.1	0.6	61	672,040	77.2	0.2	0	0	0.0	0.0
2年超3年以内	1	1,200	29	112,920	49.4	0.2	103	380,002	60.7	0.1	3	3,015	30.8	0.1
3年超4年以内	2	5,000	16	115,330	287.6	0.2	99	216,148	102.2	0.1	1	664	84.7	0.0
4年超5年以内	25	187,400	231	1,607,350	124.8	2.4	1,124	5,016,465	91.1	1.7	15	33,802	159.2	1.1
5年超7年以内	80	645,600	1,095	9,601,090	110.1	14.5	6,204	45,731,814	93.1	15.6	110	698,572	123.5	22.3
7年超10年以内	147	1,966,965	1,739	26,789,527	184.5	40.3	14,755	207,139,806	98.1	70.8	179	1,992,891	143.2	63.7
10年超	3	203,100	63	3,086,161	153.3	4.6	282	10,505,439	114.5	3.6	3	127,201	0.0	4.1
合 計	389	5,355,355	4,448	66,397,060	126.6	100.0	23,739	292,487,403	97.6	100.0	333	3,126,475	149.2	100.0
平均保証期間		57.85ヵ月		63.02ヵ月										

(4)金融機関別

(単位：千円、%)

区分 項目	保 証 承 諾						保 証 債 務 残 高				代 位 弁 済			
	当 月 中		当 期 中				当 月 末				当 期 中			
	件数	金 額	件数	金 額	前年比	構成比	件数	金 額	前年比	構成比	件数	金 額	前年比	構成比
みずほ銀行	0	0	4	292,000	442.4	0.4	52	1,265,913	96.7	0.4	0	0	0.0	0.0
三菱UFJ銀行	0	0	3	72,000	240.0	0.1	24	382,721	90.6	0.1	0	0	0.0	0.0
鹿児島銀行	5	121,000	64	1,464,957	112.2	2.2	460	7,990,906	93.6	2.7	11	87,604	44.9	2.8
琉球銀行	136	1,803,867	1,451	20,538,136	115.8	30.9	8,579	96,616,257	96.0	33.0	98	868,607	115.9	27.8
沖縄銀行	109	1,615,000	1,379	21,534,497	121.0	32.4	7,636	108,226,266	94.3	37.0	117	1,363,979	292.2	43.6
沖縄海邦銀行	117	1,501,988	1,284	18,376,497	141.5	27.7	5,461	62,627,906	105.2	21.4	87	608,204	123.6	19.5
コザ信用金庫	22	313,500	231	3,539,873	164.2	5.3	1,407	13,832,070	105.5	4.7	18	153,785	79.8	4.9
商工組合中央金庫	0	0	28	564,600	208.2	0.9	94	1,408,875	128.0	0.5	0	0	0.0	0.0
沖縄県農業協同組合	0	0	4	14,500	18.2	0.0	25	131,859	75.0	0.0	2	44,297	0.0	1.4
沖縄振興開発金融公庫	0	0	0	0	0.0	0.0	1	4,630	100.0	0.0	0	0	0.0	0.0
合 計	389	5,355,355	4,448	66,397,060	126.6	100.0	23,739	292,487,403	97.6	100.0	333	3,126,475	149.2	100.0

(5)資金使途別

(単位：千円、%)

区分 項目	保 証 承 諾						保 証 債 務 残 高				代 位 弁 済			
	当 月 中		当 期 中				当 月 末				当 期 中			
	件数	金 額	件数	金 額	前年比	構成比	件数	金 額	前年比	構成比	件数	金 額	前年比	構成比
運 転 資 金	264	4,021,365	3,166	51,497,862	123.5	77.6	19,132	250,875,758	95.5	85.8	257	2,489,029	151.4	79.6
設 備 資 金	44	523,490	467	5,675,908	123.7	8.5	1,391	15,054,716	109.2	5.1	15	94,193	126.9	3.0
運 転・設 備 資 金	81	810,500	815	9,223,290	149.6	13.9	3,216	26,556,928	114.1	9.1	61	543,253	143.7	17.4
合 計	389	5,355,355	4,448	66,397,060	126.6	100.0	23,739	292,487,403	97.6	100.0	333	3,126,475	149.2	100.0

(6)保証金額別

(単位：千円、%)

区分 項目	保 証 承 諾						保 証 債 務 残 高				代 位 弁 済			
	当 月 中		当 期 中				当 月 末				当 期 中			
	件数	金 額	件数	金 額	前年比	構成比	件数	金 額	前年比	構成比	件数	金 額	前年比	構成比
1,000千円以下	7	6,500	97	83,368	57.4	0.1	956	629,507	87.7	0.2	24	16,375	178.1	0.5
2,000千円以下	31	54,248	335	593,476	116.2	0.9	1,889	2,574,622	100.2	0.9	34	49,886	113.9	1.6
3,000千円以下	41	115,912	389	1,093,894	109.1	1.6	2,129	4,576,315	97.4	1.6	42	97,869	245.8	3.1
5,000千円以下	59	253,711	688	3,058,055	119.1	4.6	3,234	11,030,069	102.2	3.8	58	202,119	158.5	6.5
10,000千円以下	91	740,810	1,097	9,102,353	116.6	13.7	5,173	34,036,445	100.8	11.6	68	447,785	132.9	14.3
15,000千円以下	38	491,310	454	6,028,082	135.5	9.1	2,122	22,486,756	100.4	7.7	25	285,533	104.5	9.1
20,000千円以下	47	914,200	453	8,575,604	109.1	12.9	2,252	34,613,159	95.8	11.8	38	611,260	140.9	19.6
30,000千円以下	43	1,174,700	441	11,860,135	136.9	17.9	3,202	70,933,657	92.0	24.3	28	663,248	113.6	21.2
50,000千円以下	22	963,264	327	13,267,239	131.7	20.0	1,900	63,152,478	97.7	21.6	11	403,515	238.3	12.9
60,000千円以下	8	450,700	81	4,672,454	183.6	7.0	487	25,023,318	108.0	8.6	1	45,709	0.0	1.5
70,000千円以下	0	0	14	932,400	106.8	1.4	72	2,863,674	99.3	1.0	0	0	0.0	0.0
80,000千円以下	0	0	41	3,239,600	93.3	4.9	231	12,334,317	97.0	4.2	4	303,176	386.7	9.7
100,000千円以下	2	190,000	8	770,600	69.5	1.2	30	1,943,278	85.2	0.7	0	0	0.0	0.0
200,000千円以下	0	0	23	3,119,800	229.6	4.7	62	6,289,807	108.4	2.2	0	0	0.0	0.0
200,000千円超	0	0	0	0	0.0	0.0	0	0	0.0	0.0	0	0	0.0	0.0
合計	389	5,355,355	4,448	66,397,060	126.6	100.0	23,739	292,487,403	97.6	100.0	333	3,126,475	149.2	100.0
1件当たり保証金額		13,767		14,927										

(7)協会保証制度別

(単位：千円、%)

区分 項目	保 証 承 諾						保 証 債 務 残 高				代 位 弁 済			
	当 月 中		当 期 中				当 月 末				当 期 中			
	件数	金 額	件数	金 額	前年比	構成比	件数	金 額	前年比	構成比	件数	金 額	前年比	構成比
一 般	103	1,776,330	842	16,946,762	121.4	59.9	2,117	31,008,311	108.1	50.9	38	438,792	168.4	47.2
先端設備等導入関連保証	0	0	0	0	0.0	0.0	1	69,654	88.7	0.1	0	0	0.0	0.0
小 口 零 細	0	0	2	14,000	35.6	0.0	20	78,988	97.1	0.1	0	0	0.0	0.0
根 保 証	13	280,000	195	4,944,750	95.7	17.5	195	4,882,470	98.8	8.0	0	0	0.0	0.0
当 座 貸 越	0	0	7	170,000	109.7	0.6	9	210,002	67.2	0.3	0	0	0.0	0.0
事業者カードローン	0	0	10	90,000	183.7	0.3	15	129,000	100.0	0.2	0	0	0.0	0.0
創業等関連保証	0	0	0	0	0.0	0.0	4	17,063	83.4	0.0	0	0	0.0	0.0
中小企業特定社債	0	0	2	240,000	150.0	0.8	27	1,235,040	105.1	2.0	0	0	0.0	0.0
流動資産担保融資	0	0	8	631,200	97.2	2.2	8	631,200	97.2	1.0	0	0	0.0	0.0
経営安定関連	0	0	0	0	0.0	0.0	60	2,066,456	81.0	3.4	2	19,881	0.0	2.1
景気対応緊急	0	0	0	0	0.0	0.0	53	928,386	88.9	1.5	0	0	0.0	0.0
危機関連保証	0	0	0	0	0.0	0.0	70	3,513,146	85.1	5.8	1	80,000	0.0	8.6
借 換	4	166,364	57	1,422,760	139.7	5.0	438	6,757,503	86.5	11.1	7	158,838	136.2	17.1
新 1 0 0 0	0	0	3	15,000	44.4	0.1	40	105,084	71.1	0.2	5	18,613	0.0	2.0
東日本大震災復興緊急	0	0	0	0	0.0	0.0	1	14,410	70.7	0.0	0	0	0.0	0.0
経営力強化	0	0	0	0	0.0	0.0	8	215,857	82.4	0.4	0	0	0.0	0.0
求償権消滅保証	0	0	0	0	0.0	0.0	2	22,710	91.2	0.0	0	0	0.0	0.0
改善サポート1	0	0	0	0	0.0	0.0	18	592,067	86.0	1.0	1	45,709	0.0	4.9
創業関連保証	18	77,000	218	1,281,790	72.6	4.5	957	4,917,057	112.9	8.1	25	120,483	165.2	13.0
経営革新関連保証	1	10,000	1	10,000	0.0	0.0	0	0	0.0	0.0	0	0	0.0	0.0
再挑戦支援保証	0	0	0	0	0.0	0.0	1	96	10.0	0.0	0	0	0.0	0.0
おきなわ短期継続サポート保証	0	0	93	1,157,200	45.7	4.1	143	1,814,727	56.6	3.0	4	46,407	154.0	5.0
経営力向上関連保証	0	0	0	0	0.0	0.0	2	66,336	90.2	0.1	0	0	0.0	0.0
地域経済牽引事業関連保証	0	0	0	0	0.0	0.0	1	21,350	82.7	0.0	0	0	0.0	0.0
財務要件型無保証人保証	2	79,700	10	494,600	0.0	1.7	11	484,895	654.5	0.8	0	0	0.0	0.0
事業承継サポート保証	0	0	0	0	0.0	0.0	1	72,590	90.7	0.1	0	0	0.0	0.0
伴走支援型特別保証	2	31,850	40	734,150	402.3	2.6	46	890,288	789.4	1.5	0	0	0.0	0.0
国際物流拠点産業集積関連保証	0	0	0	0	0.0	0.0	1	38,500	0.0	0.1	0	0	0.0	0.0
スタートアップ創出促進保証	2	25,200	13	121,100	0.0	0.4	12	105,215	0.0	0.2	0	0	0.0	0.0
そ の 他	0	0	0	0	0.0	0.0	1	4,630	100.0	0.0	0	0	0.0	0.0
合 計	145	2,446,444	1,501	28,273,312	109.6	100.0	4,262	60,893,031	100.3	100.0	83	928,724	183.3	100.0

(8) 県融資制度別

(単位：千円、%)

区分 項目	保証承諾						保証債務残高				代位弁済			
	当月中		当期中				当月末				当期中			
	件数	金額	件数	金額	前年比	構成比	件数	金額	前年比	構成比	件数	金額	前年比	構成比
短期運転資金	57	738,460	504	6,832,230	115.5	18.9	379	4,841,388	118.9	2.1	10	135,040	1,305.5	6.2
経営振興資金	30	409,600	359	3,879,090	160.6	10.7	968	8,184,186	130.8	3.6	11	72,413	90.3	3.3
組織強化育成資金	0	0	2	10,400	31.8	0.0	11	59,722	93.5	0.0	0	0	0.0	0.0
小規模企業対策資金	11	96,200	131	961,380	105.4	2.7	526	2,480,737	117.6	1.1	8	17,005	69.6	0.8
創業者支援資金	41	354,700	347	2,360,690	120.6	6.5	1,148	6,104,550	132.3	2.7	12	54,415	89.1	2.5
ベンチャー支援資金	1	20,000	2	32,300	63.5	0.1	35	214,573	75.6	0.1	0	0	0.0	0.0
企業立地推進貸付	0	0	2	112,000	0.0	0.3	3	191,842	240.3	0.1	0	0	0.0	0.0
中小企業セーフティネット	6	40,400	202	2,000,898	65.1	5.5	2,616	22,252,130	83.1	9.9	43	256,310	120.0	11.8
中小企業再生支援資金	0	0	40	1,094,813	104.9	3.0	176	5,389,846	116.8	2.4	3	161,968	0.0	7.5
雇用創出促進資金	0	0	13	257,200	67.8	0.7	105	1,304,209	86.2	0.6	4	83,958	324.8	3.9
オキナワ型産業振興	2	30,000	3	71,000	2,840.0	0.2	13	215,776	112.9	0.1	0	0	0.0	0.0
小口零細企業資金	36	223,800	377	2,015,680	168.7	5.6	994	3,720,857	148.4	1.7	13	35,305	91.2	1.6
新事業分野進出資金	0	0	38	453,160	103.3	1.3	134	1,341,366	128.5	0.6	2	7,193	0.0	0.3
円滑化借換	10	140,868	109	1,441,566	105.2	4.0	674	6,106,176	88.1	2.7	14	113,830	129.8	5.3
沖縄県コロナ対応資金	0	0	0	0	0.0	0.0	9,816	139,284,882	86.4	61.8	110	995,567	107.9	45.9
県新型コロナ件型支援資金	0	0	0	0	0.0	0.0	427	7,102,575	88.1	3.2	13	196,291	515.6	9.1
県件走支援型借換等対応資金	45	798,383	715	14,685,241	8,181.9	40.6	801	16,516,964	28,633.0	7.3	2	38,079	0.0	1.8
【 総合計 】	239	2,852,411	2,844	36,207,648	152.4	100.0	18,826	225,311,779	97.6	100.0	245	2,167,375	144.0	100.0

(9) 市町村別小口資金制度別

(単位：千円、%)

区分 項目	保証承諾						保証債務残高				代位弁済			
	当月中		当期中				当月末				当期中			
	件数	金額	件数	金額	前年比	構成比	件数	金額	前年比	構成比	件数	金額	前年比	構成比
那覇市小口	1	3,000	8	25,000	112.3	51.3	23	67,031	155.6	59.2	0	0	0.0	0.0
宜野湾市小口	0	0	0	0	0.0	0.0	2	1,608	32.8	1.4	1	1,060	0.0	8.1
石垣市小口	1	2,000	4	7,500	136.4	15.4	5	8,808	106.0	7.8	0	0	0.0	0.0
沖縄市小口	0	0	4	16,200	85.3	33.3	13	35,738	76.8	31.6	1	12,075	0.0	91.9
総合計	2	5,000	16	48,700	104.1	100.0	43	113,185	110.1	100.0	2	13,135	198.3	100.0

(10) 提携保証制度別

(単位：千円、%)

区分 項目	保証承諾						保証債務残高				代位弁済			
	当月中		当期中				当月末				当期中			
	件数	金額	件数	金額	前年比	構成比	件数	金額	前年比	構成比	件数	金額	前年比	構成比
順風満帆	2	48,000	48	1,031,200	61.7	55.2	219	1,826,730	79.6	29.6	3	17,242	87.8	100.0
ステップアップ8000	1	3,500	35	722,900	74.9	38.7	290	3,684,464	77.9	59.7	0	0	0.0	0.0
即銭力7	0	0	0	0	0.0	0.0	61	123,548	59.3	2.0	0	0	0.0	0.0
沖縄TKC会員税理士	0	0	0	0	0.0	0.0	22	405,723	66.3	6.6	0	0	0.0	0.0
クイックマン	0	0	0	0	0.0	0.0	1	4,365	100.0	0.1	0	0	0.0	0.0
ベストパートナーII	0	0	4	113,300	64.7	6.1	15	124,578	109.9	2.0	0	0	0.0	0.0
商工中金協調融資保証	0	0	0	0	0.0	0.0	0	0	0.0	0.0	0	0	0.0	0.0
合計	3	51,500	87	1,867,400	66.0	100.0	608	6,169,407	77.5	100.0	3	17,242	22.1	100.0

沖縄県信用保証協会 組織体制

令和5年4月1日

組 織 体 制					
担当部署	主な業務	担当地域	TEL	FAX	
監査室	内部監査等		098-863-5077	098-863-6809	
総務部	総務課	総務、経理、人事	098-863-5302	098-863-6805	
	企画情報課	統計、広報、収支予算、システムに関する業務	098-863-5077	098-863-6809	
業務部	保証第一課	個別金融相談及び保証審査、保証推進、保証審査業務に関する統括業務	那覇市、糸満市、豊見城市、南城市、宮古島市、石垣市、島尻郡(伊平屋村、伊是名村を除く)、宮古郡、八重山郡、県外	098-863-5300	098-868-7320
	保証第二課	個別金融相談及び保証審査、保証推進	浦添市、宜野湾市、沖縄市、うるま市、名護市、中頭郡、国頭郡、島尻郡(伊平屋村、伊是名村のみ)	098-863-5300	098-868-7320
	保証事務課	保証申込受付、条件変更受付、保証書発行、保証料事務、貸付実行完済処理	全 域	098-863-5076	098-863-5308
経営支援部	経営支援課	経営支援、再生支援、保証後のモニタリング、経営支援・再生支援に関する個別金融相談及び保証審査、条件変更、期中支援、事故報告に関する業務	全 域	098-863-5310	098-863-5316
	創業支援課	創業支援及び創業後のモニタリング、創業支援に関する個別金融相談及び保証審査	全 域	098-863-5303	098-863-5316
管理部	代位弁済課	代位弁済事務(利益喪失協議回答後)、信用保険業務、損失補償金請求及び受領(地公体、連合会)、責任共有負担金受領等	全 域	098-863-5301	098-863-5307
	管理課	求償権の保全、回収等	全 域	098-863-5301	098-863-5307



■所在地：那覇市前島3丁目1番20号

【総務部】	総務課	TEL(098)863-5302	FAX(098)863-6805
	企画情報課	TEL(098)863-5077	FAX(098)863-6809
【管理部】	代位弁済課	TEL(098)863-5301	FAX(098)863-5307
	管理課	TEL(098)863-5301	FAX(098)863-5307
【経営支援部】	経営支援課	TEL(098)863-5310	FAX(098)863-5316
	創業支援課	TEL(098)863-5303	FAX(098)863-5316
【業務部】	保証事務課	TEL(098)863-5076	FAX(098)863-5308
	保証第一課	TEL(098)863-5300	FAX(098)868-7320
	保証第二課	TEL(098)863-5300	FAX(098)868-7320

当協会ホームページアドレス <https://www.okinawa-cgc.or.jp/>