

2024 April

4月

# MONTHLY REPORT

保証月報



沖縄の明日を支える皆さまと共に

沖縄県信用保証協会

Okinawa Credit Guarantee Corporation

## 《 目 次 》

### INFORMATION (お知らせ)

- 1 令和6年度沖縄県融資制度の改正点について
- 2 経営者保証を不要とする新制度について
- 3 事業者選択型制度に関するチェックリスト
- 4 企業(創業)REPORT
- 6 支援者 REPORT
- 7 スタートアップ創出促進保証制度
- 8 ワンストップ支援相談窓口のご案内
- 9 沖縄県信用保証協会の経営支援
- 10 特別相談窓口のご案内
- 11 令和5年度 金融機関営業店別保証利用状況
- 12 業務概況推移
- 13 保証状況

\*\*\* 月報をご覧くださいに当たってのご注意 \*\*\*

- ◎ 四捨五入の為に個々の金額の合計が合計の金額にならない場合や、構成比の合計が100.00%とならない事があります。

#### 表紙の写真「沖縄の行事ごと -宮古島トライアスロン-」

例年4月中旬に開催される、正式名称「全日本トライアスロン宮古島大会」はトライアスロンの中でも過酷なロングディスタンスというカテゴリーに入り、国内外からプロアマ問わず多くの参加者が集まる一大スポーツイベント。

写真提供：一般財団法人 沖縄観光コンベンションビューロー

#### 保証月報

令和6年4月発行

発行 沖縄県信用保証協会

## 令和6年度 沖縄県融資制度の改正点について

### ○「雇用創出促進資金」に新たな対象要件が追加

融資対象者として「[所得向上応援企業認証制度](#)」の認証を受け、かつ、「[パートナーシップ構築宣言](#)」を行い公表された事業者。また、当該対象要件に活用する事業者については、令和6年4月から同年12月末までに融資実行された事業者に限り、保証料負担が**ゼロ**となります。

### ○「ベンチャー支援資金」に新たな対象要件が追加

- ・融資対象者として市町村長から「[先端設備等導入計画](#)」の認定を受けた事業者。
- ・沖縄総合事務局経済産業部から「[J-Startup OKINAWA](#)」に選定された事業者。

### ○「沖縄振興特別措置法関連資金」を創設

沖縄振興特別措置法で規定する県知事の事業計画等の認定を受けた事業者が対象となります。一般保証とは**別枠**の利用ができます。

### ○「伴走支援型借換等対応資金」及び「中小企業再生支援資金（新型コロナウイルス感染症対応貸付）」の取扱い期間を延長

（変更）令和6年3月31日まで → **令和6年6月30日まで**

【お問い合わせ】

保証第一課・第二課：TEL 098-863-5300

## 経営者保証を不要とする新制度について

このたび、経営者保証に依存しない融資慣行の確立に向けた国の施策として、令和6年3月15日より経営者保証を不要とする新たな制度が創設・取扱開始されましたので、制度のポイントについてご紹介します。制度の詳細については、当協会ホームページの制度概要よりご確認ください。

### ●事業者選択型経営者保証非提供制度（通称：横断的制度）

恒久措置

#### POINT

- ✓無担保・無保証人
- ✓各種制度の保証料率に0.25%または0.45%を**上乗せ**にて経営者保証が**不要**
- ✓県制度融資の活用も可能であり、金利等は各種制度内容に準じます
  - ※但し、一部の制度については横断的制度の適用ができない場合があります
- 📄添付書類 事業者選択型経営者保証非提供制度要件確認書兼誓約書
- ◎ご利用いただける対象者は、**次頁チェックリスト**をご活用ください ⇨

### ●事業者選択型経営者保証非提供促進特別保証制度（通称：国補助制度）

時限措置 R9.3.31 迄

#### POINT

- ✓無担保・無保証人
- ✓国補助制度での申込については、通常0.25%または0.45%の上乗せ分に対して、国からの**補助率あり** ※但し、条件変更対応時は補助率なしとなります
- 《補助率》 令和6年度…0.15% 令和7年度…0.1% 令和8年度…0.05%
- 📄添付書類 事業者選択型経営者保証非提供制度要件確認書兼誓約書
- ◎ご利用いただける対象者は、**次頁チェックリスト**をご活用ください ⇨

### ●プロパー融資借換特別保証制度（通称：プロパー借換）

時限措置 R9.3.31 迄

#### POINT

- ✓保証人不要
- ✓対象資金として、申込金融機関における経営者保証を提供している既往プロパー融資（事業資金）の借換えが対象となります
- 📄添付書類 財務要件確認書、借換債務等確認書
- ◎その他、資格要件・借入時の条件については当協会ホームページの制度概要よりご確認ください

【お問い合わせ】

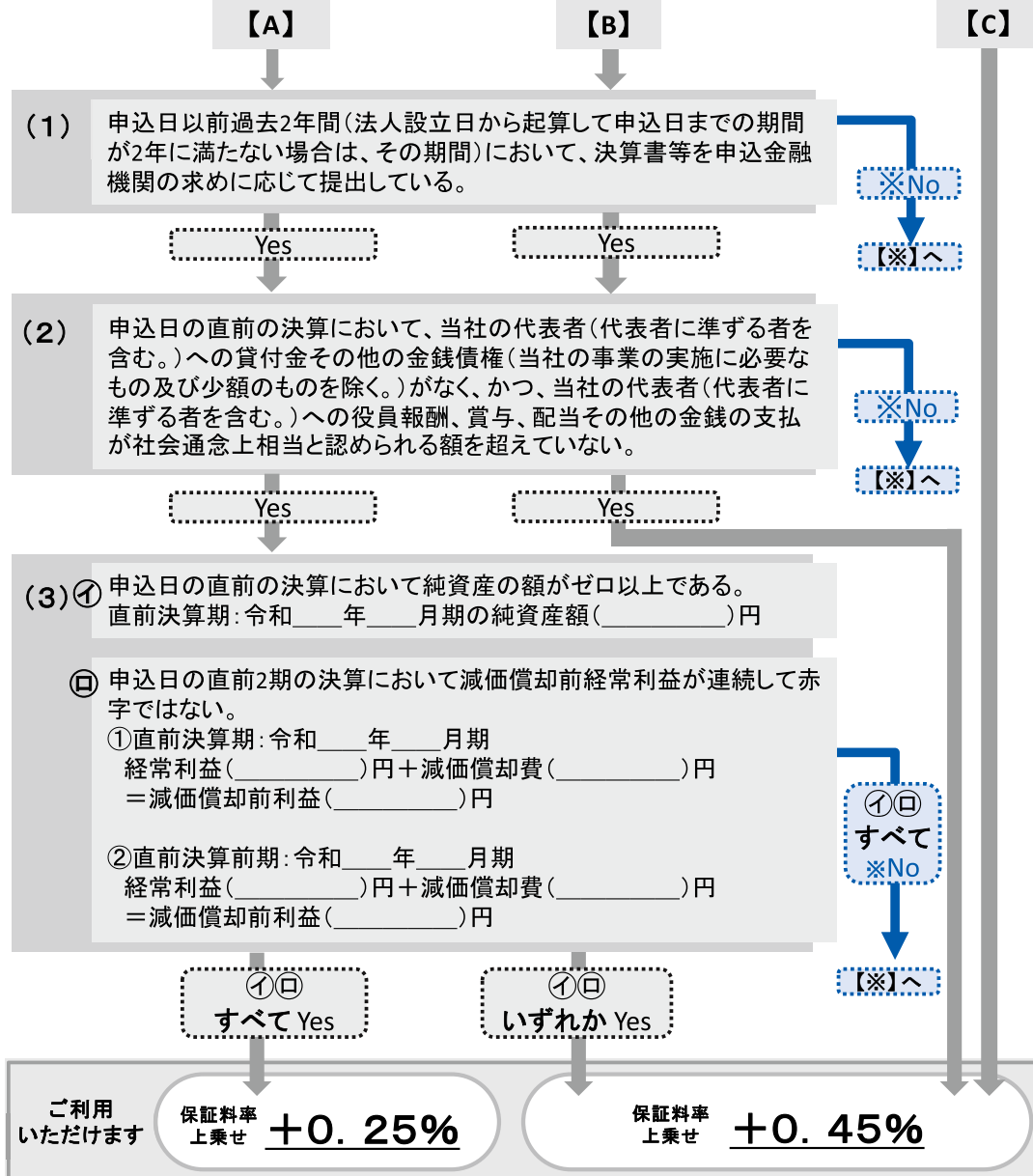
保証第一課・第二課まで



## 【ご利用いただける方(1)～(3)チェックリスト】

法人設立日後申告期限が到来している決算が2期以上ある。⇒【A】へ  
 法人設立日後申告期限が到来している決算が1期のみある。⇒【B】へ  
 法人設立日後申告期限が到来している決算がない。⇒【C】へ

< S T A R T >



【※】「Noが1つでもある場合」は、本制度をご利用いただけません。

ただし、経営者保証ガイドラインに該当する場合等においては、経営者保証を非提供とすることができる可能性がありますので、詳細は金融機関またはお近くの信用保証協会へお問い合わせください。


2024年2月発行

# 企業（創業）REPORT

～スタートアップ創出促進保証制度により、創業を後押し～

※がんばる企業紹介は名称を企業（創業）REPORTに名称変更しました。

No. 6	メタブル合同会社
	研究者として起業し、自社の持つ技術で健康長寿社会の実現に貢献する。

	企業情報	
	企業名	メタブル合同会社 代表 照屋 貴之
	事業所	恩納村
	事業内容	生体試料中のバイオマーカー測定に関する受託分析、共同研究、コンサルティング
	支援内容	スタートアップ創出促進保証制度による保証支援

## Q1. 開業の経緯について

大学院修了後、創薬ベンチャーを経て沖縄科学技術大学院大学（以下「OIST」という）のG0細胞ユニットの研究者として11年勤めておりました。所属研究室の教授の退職に際し、他に所属先を求めるのが一般的ですが、所属していた研究室で多数の論文発表や特許出願できたこと、それらに関心をもつ企業と共同研究してきたこと、そしてOISTに研究者による起業を支援する制度があることから、思い切って起業に挑戦してみようと思いました。

## Q2. 御社の事業内容について

主に、受託分析、共同研究、コンサルティングの3つの事業を行っています。受託分析事業は、人間の血液や尿などの生体試料に含まれる代謝物を測り、その測定データを報告するという事業になります。人の代謝は、生活習慣、老化、疾患の影響を受け、微妙に変化しています。例えば、糖尿病における“血糖値”のようにわかりやすいバイオマーカー（指標）があれば、疾患の早期発見・治療に有用ですが、ほとんどの病気、例えばフレイル（虚弱）や認知症などの加齢性疾患は疾患のメカニズムが複雑なため、良いバイオマーカーがなく、診断や治療が難しいのが現状です。生体試料中の代謝物を網羅的に解析し、身体状態を包括的に理解しようとするメタボロミクスという学術分野があり、その中で独自の技術を開発してきました。OISTでの研究成果を活かし、当社では企業や研究機関などから委託を受け、健康・老化・疾患に関連するバイオマーカーを測定するサービスを実施しています。

OISTが所有する私達の特許は、大手分析メーカーにライセンスされており、メーカーはOISTに使用料を支払っています。当社はOISTの設備を賃貸し、そのメーカーを含む様々なお客様の研究を技術的に支援することで、大学発技術の活用を促進しています。

受託分析の他に、お客様の研究課題に対して一緒に取り組む共同研究事業や、お客様が実施される研究について助言するコンサルティング事業を行っています。

### Q3. 今後の事業展開について

創業のモチベーションは、「自分を含めた研究者の居場所を作りたい」という想いでした。現状として、多くの大学研究者（特にポスドクと呼ばれる若手研究者）は、任期付職員として厳しい条件の中で成果を出すことが求められています。私自身もこれまで任期付職員として職をつないできましたが、常に“次の職場”を心配するような状況で、いつまでもこのような生活を続けるのは難しいと感じていました。小規模でも自分にできることで身を立てたいという思いがありました。突出した成果は無くても、良い仕事をしている研究者はたくさんいるので、そうした人々が安心して働ける職場を作りたいと思いました。大学の研究室のように5～6人ぐらいの専門集団を作って、自分の目の届く範囲で、“技術”を売る会社にしたいです。現在は、O I S Tの設備を借りていますが、少しずつ自前で環境を整え、後進に機会を譲りたいという目標があります。そうした考えから、合同会社という形態をとっており、会社の拡大やIPOにはあまり関心がありません。やはり研究しているときが一番幸せです。

### Q4. 開業時の苦労したこと


開業前にある程度顧客が見えていたので、早期に売上が立つだろうと思っていましたが、そうではありませんでした。契約書の内容の調整にも時間がかかりましたし、いざ取引を始めるという段階でサービス仕様の変更が必要になったりと、なかなか売上を立てることができませんでした。技術的な問題は自分で解決できますが、契約書や社内規定の作成は、専門家の助けを借りる必要があります。当社の考えをよく理解していただく必要があるため、その点は苦労というか時間がかかりました。

### Q5. 創業時の金融機関や信用保証協会等の支援機関の対応について

開業資金の調達方法については、近くの恩納商工会に指導を仰ぎました。幾つか選択肢があるなかで、たまたまO I S T内に金融機関から出向している伊波さんがいて、貸し手の側からそれぞれの特徴を詳しく教えていただいたので話が進みました。スタートアップの融資制度で、経営者保証が不要ということも、すごく背中を押してくれたありがたい制度だと思います。

### Q6. 創業する人へのメッセージをお願いします。

「自分と相性の良いメンターを見つけること」が大事だと思います。結果的に私は相性のいいメンターに巡り会えたのですごく助かりました。インターネットや本でも一般的な知識を得られるとは思いますが、やはり実際に起業・経営経験のある人から得られる生きた情報に勝るものはないと思います。いよいよ起業となると細かいことが気になるなど、いろんな不安があります。そこをすぐ答えてくれるメンターの存在はとてもありがたく、心の安定につながり、モチベーションが上がりますので、そのような人との出会い、関係性を構築するのがすごい大事なかなと思います。



代表社員 照屋貴之氏（右）  
OIST 事業開発セクション 伊波興卓氏（左）

#### 取材後記

「自分の居場所を作りたい」。その手段として創業するという選択肢があり、一つ一つ足元を固めていくという姿勢に共感しました。創業後は想定外のことが起こるということに対し、助言できるよう協会内での情報蓄積等していきたいと思います。ありがとうございました。

取材者：創業支援課 玉城  
経営支援課 村山（取材月 2024年1月）

※今回の取材と一緒に、伊波様にO I S Tで行っているスタートアップ支援のための取組等について取材を行いました。伊波様への取材については、次ページもぜひご覧下さい。

## <支援者REPORT> ～小さなことからハンズオン支援～



沖縄科学技術大学院大学（OIST）  
事業開発セクション 伊波 興卓氏

### Q1. 伊波さんのOISTでのスタートアップ支援の取組について

日常の小さなことからイベント対応まで、スタートアップ支援になることは何でも行っておりますが、主な取組としてはOIST・アクセラレータープログラムをサポートしています。本プログラムは、事業化に近い研究者や技術者で創業したい起業家を、選考過程を経た後でOISTに招き、OISTのリソースを活用しながらビジネスの立ち上げを目指してもらうものですが、外国人のチームが多いので、彼らが日本国内や沖縄県で活動していくにあたって、その事業のお手伝いができるよう銀行や関連会社と連携したり、取引先の紹介やマッチングイベントのサポートなどを行っています。

また、OIST内にはインキュベーション施設がありますが、現在、技術系の企業やベンチャーキャピタルなど、40ほどのテナントが入居しております。施設の管理者としてではなく、支援する立場で常駐しており、入居しているテナントに対して銀行業務の各種相談も行っています。例えば、法人口座や従業員の個人口座開設、法人用クレジットカードを作りたいが、どうしたらいいかなどといったような相談や創業融資についてなどのアドバイスもおこなっています。

### Q2. OISTでのスタートアップの機運について

OISTでは個々の研究成果を社会に還元するという使命がベースにあります。最近ではスタートアップの機運も高まってきており、OISTの中からメタブル合同会社のように実際に起業したり、起業に向けた準備を始める方もいます。起業したい人を対象にしたOIST内での研修もありますが、そこに参加する博士や研究者の方も一定数出てきています。また、インキュベーション施設の増設が進んでいるなど、沖縄発スタートアップを増やすため、ハード面からも見ても支援の機運が高まっているのではないかと感じています。

### Q3. スタートアップ支援の課題について

アクセラレータープログラムの卒業チームが増えてきており、さらにインキュベーション施設拡充に伴って入居するテナントの数が増えてくることが予想されるため、支援スタッフの不足が当面の課題だと思えます。また、OISTの特性から、語学面も含めて外国人起業家を直接支援できる人材の確保が大事になってくると考えています。実際、外国人起業家の皆さんに、ちょっとしたことでも相談したいことがあれば気軽に相談してくださいと言うと、いろんな相談を頂けることも多いです。

### Q4. 行政や金融機関、保証協会等への意見や要望について

外国人のスタートアップを支援する枠組みを各機関で作ってもらえればと思います。例えば、外国人に特化したような融資商品を作るなどです。私の経験ですが、アクセラレータープログラムを卒業してインキュベーション施設に入居し、起業した方がいます。移動のために車を購入しましたが、任意保険に加入できないという場面がありました。最終的には通訳を介して加入ができましたが、社会全体として、保険や銀行手続きなどの様々な面でハードルの高さを感じています。そういったことが円滑に行えるような商品、仕組み、そして制度などの枠組みが各機関で整備されていれば、スタートアップの効果的な支援にも繋がると思います。ぜひよろしくお願ひいたします。

※伊波様、お忙しいなか、ありがとうございました。引き続き連携よろしくお願ひ致します。



## スタートアップ創出促進保証制度

ご利用いただける方は、次のいずれかに該当する方です。

### 創業を予定されている方

- 事業を営んでいない個人で、2か月以内（※）に法人を設立し事業を開始する具体的な計画がある  
※市区町村が実施する認定特定創業支援等事業により支援を受けて創業する方は、6か月以内となります。
- 分社化により別法人を設立して事業を開始する予定の法人

### 創業後5年未満の法人

- 事業を営んでいない個人が設立した法人で、設立から5年未満である
- 分社化により別法人として新たに設立した法人で、設立から5年未満である
- 事業を営んでいない個人が開始した事業を法人化し、個人創業時から5年未満である

保証限度額	3,500万円	責任共有制度	対象外（100%保証）
対象資金	運転資金、設備資金	申込方法	金融機関経由
返済方法	原則均等分割返済	保証期間	10年以内 （据置期間1年または3年以内）
担保	不要	保証人	不要
融資利率	金融機関所定利率	保証料率	0.85%（創業関連保証の保証料率に0.2%上乘せ）
添付書類	創業計画書（スタートアップ創出促進保証制度用）		

創業を予定されている方、または税務申告1期末終了の方は、創業資金総額の1/10以上の自己資金が必要となります。

本保証制度を利用した方は、原則として法人設立から3年目と5年目に、「ガバナンス体制の整備に関するチェックを受け、「ガバナンス体制の整備に関するチェックシート」（写）を金融機関に提出してください。

【お問い合わせ】

創業支援課 TEL：098-863-5303

## ワンストップ支援相談窓口のご案内



中小事業者の皆さま、全国的に新型コロナウイルス感染症や物価高の影響が続いております。

当協会では、中小企業者の皆さまのお悩みにお応えするため、以下の相談窓口を設置しておりますので、お気軽にご相談ください。

**【総合窓口】業務部 保証第一課・保証第二課**では TEL : 098-863-5300  
MAIL : [sinsa@okinawa-cgc.or.jp](mailto:sinsa@okinawa-cgc.or.jp)

- ・ 資金調達(新規借入)のご相談
  - 新型コロナウイルス感染症や物価高の影響に対する対応策としての資金調達のご相談
  - 借入金利や保証料の負担が少ない国・県の制度もご案内しております
- ・ 複数の借入をまとめて一本化(借換)のご相談
  - 既存の借入をまとめることにより、毎月のご返済が軽減できる可能性があります
- ・ 個別金融相談、保証推進、保証審査業務に係るご相談
  - 支援機関と当協会が連携し、ご相談に対応することも可能です

**経営支援部 創業支援課**では TEL : 098-863-5303  
MAIL : [sougyou@okinawa-cgc.or.jp](mailto:sougyou@okinawa-cgc.or.jp)

- ・ 創業のご相談
  - 創業前の事業計画の作成からご相談いただけます
- ・ 創業後の経営支援に係るご相談
  - 支援機関と当協会が連携した創業支援のご相談も行っております

**経営支援部 経営支援課**では TEL : 098-863-5310  
MAIL : [keieishien@okinawa-cgc.or.jp](mailto:keieishien@okinawa-cgc.or.jp)

- ・ 現在の返済方法を見直す(条件変更)ご相談
  - 当協会から金融機関へ条件変更手続きの調整も行っております
- ・ 専門家派遣による経営診断・課題解決、計画策定支援についてのご相談
  - 支援機関と当協会が連携し、経営支援・再生支援に関するご相談に対応することも可能です
- ・ 資金繰り表、行動計画表(アクションプラン)等の作成支援に関するご相談
  - 上記以外の経営支援に関するご相談も行っております

### オンライン相談について

※相談窓口はオンライン(Zoom、Teams等)でも行っております。ご希望の場合は担当部署へご連絡ください。  
※オンライン相談の通信料は利用者負担となりますので予めご了承ください。

HPやLINEでは様々な情報発信中!!  
QRコードからアクセスできます!!



HP



LINE

沖縄の明日を支える皆さまと共に

## 沖縄県信用保証協会の経営支援 ～【伴走】あなたと一緒に走ります！～

＼お困りごとがあればまずはお気軽にご相談ください／

創業

資金繰り相談

経営課題

事業承継

事業再生

保証協会の3つの支援でお悩み解決

### 金融支援

事業ステージごとの豊富な保証制度があります！

### 伴走支援

保証協会職員が直接お客様のもとへお伺いし、各種支援へとお繋ぎします！

### 連携支援

金融機関や支援機関と連携してお悩み解決までの道のりをサポートします！

#### 【経営支援に関するお問い合わせ窓口】

経営支援部 経営支援課 ☎ 098-863-5310

#### 【創業支援に関するお問い合わせ窓口】

経営支援部 創業支援課 ☎ 098-863-5303

#### 【新規保証に関するお問い合わせ窓口】

業務部 保証第一課、保証第二課 ☎ 098-863-5300



当協会公式HPやLINEではさまざまな経営支援情報を発信しております！



HP



LINE



## 特別相談窓口のご案内

沖縄県信用保証協会は、下記の特別相談窓口を設置しております。  
資金繰りや経営等に関するご相談がございましたら、下記の窓口へ  
ご相談ください。

令和6年4月1日現在

	窓口名称	窓口設置日
災害関連	東日本大震災に関する特別相談窓口	平成23年3月11日
その他	新型コロナウイルスに関する経営相談窓口	令和2年1月29日
	ウクライナ情勢・原油価格上昇に関する特別相談窓口	令和3年11月2日 ※令和4年2月25日に改名
	ALPS処理水の処分に伴う経営・輸出等の対策に関する特別相談窓口	令和5年8月25日
	ダイハツ工業サプライチェーン関連中小企業支援対策特別相談窓口	令和6年1月19日

### 【お問い合わせ】

保証第一課・第二課：TEL 098-863-5300

経営支援課：TEL 098-863-5310

## 令和5年度 金融機関営業店別保証利用状況

令和5年度終了時点の金融機関営業店別の保証利用状況は以下の通りとなりました。金融機関の皆さまにおかれましては、事業者の皆さまの安定的な資金調達、並びに県経済の発展のため、今年度も当協会へのご協力と信用保証制度のご利用をお願いいたします。

### 営業店別保証承諾実績 Best 10 (令和5年度累計)

(単位：件、千円、%)

金融機関		保証承諾実績		
金融機関名	支店名	件数	金額	前年比
琉球銀行	宮古支店	104	1,933,830	215.6
沖縄銀行	宮古支店	127	1,928,390	151.6
沖縄銀行	八重山支店	62	1,480,886	150.3
沖縄海邦銀行	てだこ支店	49	1,201,700	138.6
沖縄海邦銀行	八重山支店	81	1,152,000	132.2
琉球銀行	コザ十字路支店	67	1,074,100	131.3
沖縄海邦銀行	宮古支店	51	991,300	102.2
沖縄海邦銀行	美里支店	44	985,000	277.3
沖縄銀行	泡瀬支店	40	923,564	129.7
鹿児島銀行	沖縄支店	43	919,500	106.0

### 営業店別保証債務残高 Best 10 (令和5年度累計)

(単位：件、千円、%)

金融機関		保証債務実績		
金融機関名	支店名	件数	金額	前年比
沖縄銀行	本店営業部	335	6,605,391	94.2
鹿児島銀行	沖縄支店	322	5,599,258	92.0
沖縄銀行	八重山支店	327	5,471,469	101.0
琉球銀行	本店	356	5,292,651	95.2
琉球銀行	八重山支店	362	4,199,932	93.9
沖縄銀行	宮古支店	287	4,190,722	98.1
琉球銀行	宮古支店	313	3,749,595	118.4
沖縄海邦銀行	八重山支店	318	3,535,719	101.0
沖縄海邦銀行	本店	222	3,106,106	95.9
沖縄海邦銀行	宮古支店	238	2,945,646	111.5

# 業務概況推移

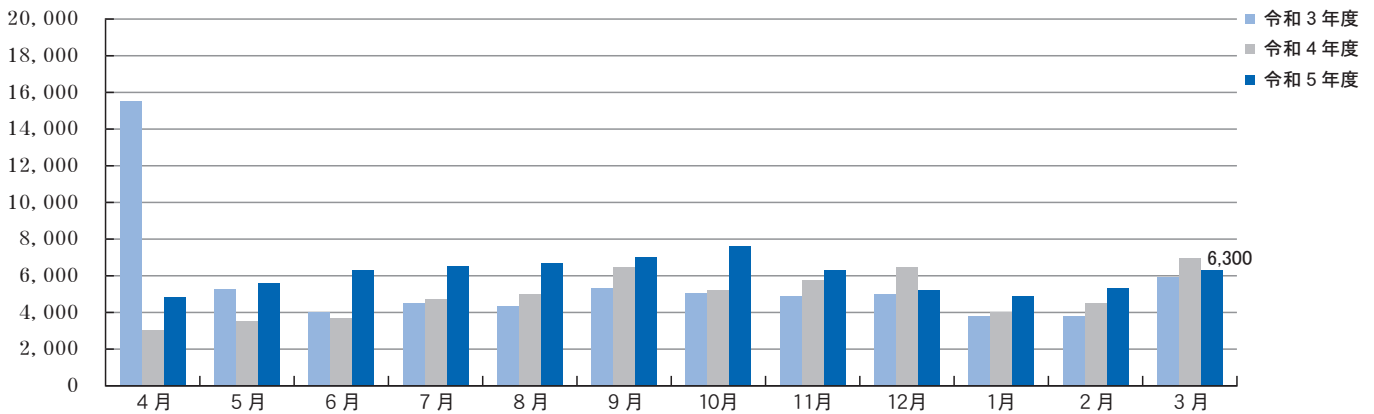
(令和6年3月)

(単位：千円、%)

項目	当月中				当期中			
	件数	金額	前年比		件数	金額	前年比	
			件数	金額			件数	金額
保証申込	453	7,060,703	87.1	88.5	5,438	85,812,204	115.9	124.0
保証承諾	432	6,300,578	89.4	90.5	4,880	72,697,638	115.6	122.4
保証債務残高					23,780	291,949,390	102.3	97.1
代位弁済(元利)	41	346,386	136.7	135.9	374	3,472,861	141.7	147.7

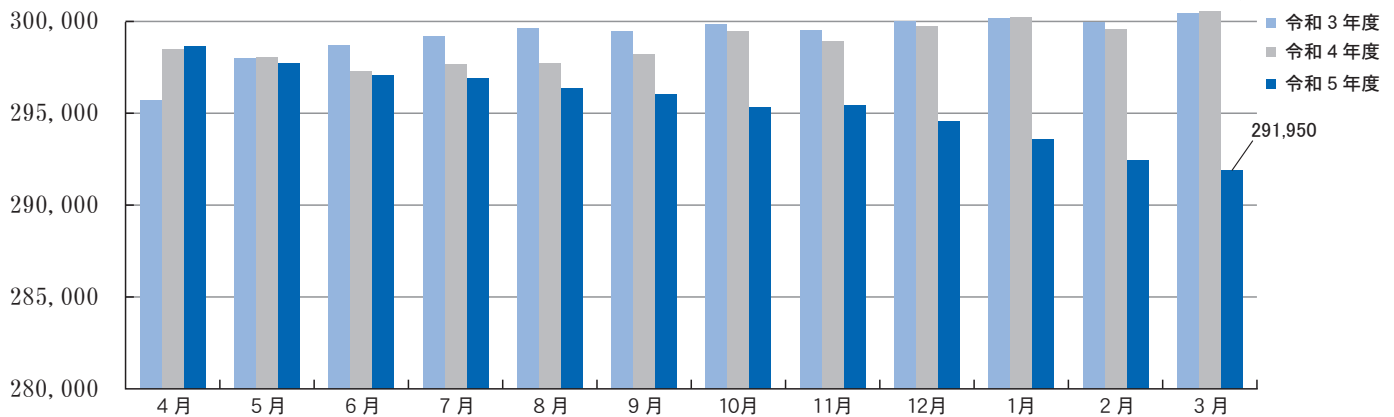
## 保証承諾

(単位：百万円)



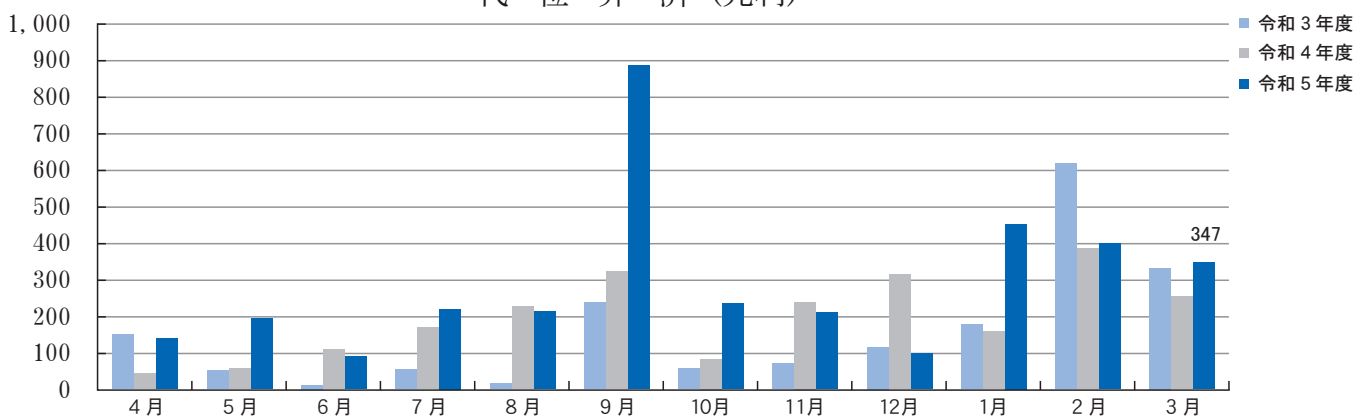
## 保証債務残高

(単位：百万円)



## 代位弁済(元利)

(単位：百万円)



# 保証状況

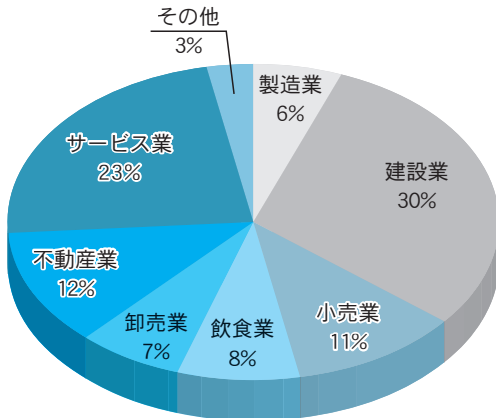
(令和6年3月)

(1)業種別

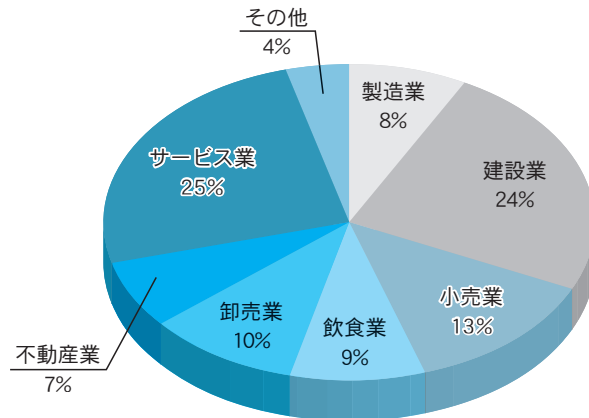
(単位：千円、%)

	保証承諾				保証債務残高		代位弁済(元利)			
	当月中		当期中		当月末		当月中		当期中	
		前期比		前期比		前期比		前期比		前期比
製造業	229,150	29.8	4,252,754	108.5	23,335,542	98.1%	5,263	347.9	90,048	77.3
建設業	1,788,540	79.7	22,094,552	101.5	68,788,795	95.2%	141,755	130.0	772,725	100.3
小売業	478,190	74.5	7,686,586	117.1	37,147,130	96.4%	37,642	130.2	600,647	284.5
飲食業	557,477	121.4	5,785,442	154.5	26,705,329	99.7%	67,033	105.9	479,469	122.5
卸売業	471,361	125.3	5,406,108	129.1	28,429,656	94.7%	29,996	0.0	246,728	231.9
不動産業	1,120,290	175.7	8,714,701	131.8	20,821,981	102.4%	0	0.0	5,009	4.5
サービス業	1,383,470	86.5	16,576,400	152.9	73,747,094	97.8%	62,926	121.0	1,240,446	224.1
その他	272,100	116.0	2,181,095	124.4	12,973,862	95.4%	1,771	0.0	37,789	41.8
合計	6,300,578	90.5	72,697,638	122.4	291,949,390	97.1%	346,386	135.9	3,472,861	147.7

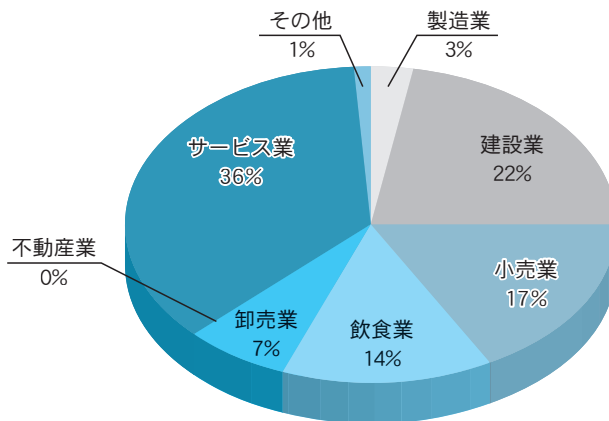
業種別保証承諾（当期中）



業種別保証債務残高



業種別代位弁済（当期中）



## (2)市町村別

(単位：千円、%)

区分 項目	保 証 承 諾						保 証 債 務 残 高				代 位 弁 済			
	当 月 中		当 期 中				当 月 末				当 期 中			
	件数	金 額	件数	金 額	前年比	構成比	件数	金 額	前年比	構成比	件数	金 額	前年比	構成比
那覇市	103	1,396,334	1096	15,851,291	123.0	21.8	6,169	78,177,857	94.8	26.8	107	971,328	156.6	28.0
宜野湾市	42	624,500	323	5,114,954	136.9	7.0	1,616	19,433,378	97.1	6.7	26	215,282	83.4	6.2
石垣市	10	76,500	217	3,744,874	135.8	5.2	1,093	14,827,014	99.9	5.1	15	121,773	119.6	3.5
浦添市	33	595,480	421	6,601,737	104.8	9.1	2,021	26,650,996	93.1	9.1	35	395,857	274.3	11.4
名護市	19	430,530	193	2,979,460	108.7	4.1	793	9,489,787	100.8	3.3	18	67,488	223.0	1.9
糸満市	15	144,450	181	2,499,450	115.0	3.4	794	10,493,229	99.1	3.6	8	42,674	258.6	1.2
沖繩市	55	717,950	491	7,846,520	129.4	10.8	2,195	25,175,749	99.6	8.6	22	109,866	129.5	3.2
豊見城市	16	205,700	219	3,424,540	106.3	4.7	1,052	13,510,762	97.0	4.6	18	126,383	49.0	3.6
うるま市	28	245,100	387	4,981,238	136.4	6.9	1,652	18,653,475	99.8	6.4	25	251,745	111.1	7.2
宮古島市	18	486,114	278	4,529,820	149.4	6.2	838	10,612,322	107.7	3.6	15	92,423	83.7	2.7
南城市	11	124,200	103	1,503,100	159.9	2.1	534	6,395,458	94.6	2.2	12	259,953	1,197.5	7.5
国頭郡 国頭村	0	0	2	44,000	64.7	0.1	36	296,516	95.4	0.1	1	1,504	0.0	0.0
国頭郡 大宜味村	0	0	13	349,750	204.8	0.5	48	662,348	109.8	0.2	0	0	0.0	0.0
国頭郡 東村	0	0	7	93,480	174.7	0.1	18	206,216	106.9	0.1	1	1,807	0.0	0.1
国頭郡 今帰仁村	3	14,800	32	334,060	85.4	0.5	149	1,593,063	101.1	0.5	0	0	0.0	0.0
国頭郡 本部町	0	0	49	468,562	92.0	0.6	260	2,288,005	90.4	0.8	10	128,543	616.7	3.7
国頭郡 恩納村	9	250,000	53	857,540	159.4	1.2	232	2,768,644	100.3	0.9	4	13,458	11.8	0.4
国頭郡 宜野座村	1	11,000	11	99,000	91.8	0.1	92	893,938	91.3	0.3	0	0	0.0	0.0
国頭郡 金武町	4	98,000	26	379,080	71.3	0.5	183	2,488,015	97.4	0.9	0	0	0.0	0.0
国頭郡 伊江村	1	10,000	15	333,900	133.0	0.5	44	781,280	124.4	0.3	0	0	0.0	0.0
中頭郡 読谷村	13	211,820	101	927,280	120.0	1.3	547	5,361,925	98.1	1.8	9	69,717	164.9	2.0
中頭郡 嘉手納町	4	52,700	41	515,120	84.8	0.7	154	1,738,268	95.5	0.6	2	14,834	24.1	0.4
中頭郡 北谷町	10	154,200	126	1,998,199	123.7	2.7	673	9,079,228	98.4	3.1	14	153,353	336.6	4.4
中頭郡 北中城村	0	0	54	865,550	122.9	1.2	270	3,159,542	102.7	1.1	0	0	0.0	0.0
中頭郡 中城村	6	85,100	84	1,252,252	134.9	1.7	394	4,928,177	96.9	1.7	4	114,151	2,282.5	3.3
中頭郡 西原町	14	181,440	111	1,483,770	101.4	2.0	618	7,482,149	95.3	2.6	8	110,501	189.4	3.2
島尻郡 与那原町	0	0	64	1,151,379	173.8	1.6	273	3,227,748	98.8	1.1	7	103,933	4,882.2	3.0
島尻郡 南風原町	6	108,000	79	1,310,740	145.7	1.8	458	5,693,628	92.5	2.0	5	41,609	137.0	1.2
島尻郡 渡嘉敷村	1	8,000	2	17,000	24.4	0.0	13	133,134	102.9	0.0	1	3,011	0.0	0.1
島尻郡 座間味村	1	5,000	3	12,700	16.3	0.0	28	178,834	95.0	0.1	0	0	0.0	0.0
島尻郡 南大東村	0	0	0	0	0.0	0.0	7	94,483	91.2	0.0	0	0	0.0	0.0
島尻郡 北大東村	0	0	0	0	0.0	0.0	1	16,000	87.0	0.0	0	0	0.0	0.0
島尻郡 伊平屋村	0	0	5	74,700	76.6	0.1	10	92,689	81.7	0.0	0	0	0.0	0.0
島尻郡 伊是名村	0	0	1	13,100	262.0	0.0	7	127,283	101.5	0.0	0	0	0.0	0.0
島尻郡 久米島町	4	11,560	23	282,560	63.0	0.4	114	1,171,554	97.9	0.4	2	6,468	0.0	0.2
島尻郡 八重瀬町	4	34,100	57	558,300	70.1	0.8	312	3,041,054	93.7	1.0	5	55,203	0.0	1.6
宮古郡 多良間村	0	0	2	34,800	366.3	0.0	7	83,638	152.6	0.0	0	0	0.0	0.0
八重山郡 竹富町	1	18,000	10	163,832	253.2	0.2	69	745,725	94.0	0.3	0	0	0.0	0.0
八重山郡 与那国町	0	0	0	0	0.0	0.0	6	196,282	92.9	0.1	0	0	0.0	0.0
県外	0	0	0	0	0.0	0.0	0	0	0.0	0.0	0	0	0.0	0.0
合 計	432	6,300,578	4,880	72,697,638	122.4	100.0	23,780	291,949,390	97.1	100.0	374	3,472,861	147.7	100.0



## (3)期間別

(単位：千円、%)

区分 項目	保 証 承 諾						保 証 債 務 残 高				代 位 弁 済			
	当 月 中		当 期 中				当 月 末				当 期 中			
	件数	金 額	件数	金 額	前年比	構成比	件数	金 額	前年比	構成比	件数	金 額	前年比	構成比
3 ヶ月以内	20	391,500	132	1,914,160	89.9	2.6	49	776,460	82.8	0.3	1	11,921	0.0	0.3
3ヶ月超6ヶ月以内	25	406,380	398	5,581,440	87.4	7.7	246	3,239,131	108.7	1.1	7	44,968	296.7	1.3
6ヶ月超1年以内	57	1,173,390	811	19,151,192	102.4	26.3	816	19,155,167	99.8	6.6	15	220,238	221.8	6.3
1年超2年以内	7	278,030	43	687,190	159.3	0.9	66	893,375	100.8	0.3	0	0	0.0	0.0
2年超3年以内	4	88,000	33	200,920	87.5	0.3	97	451,476	77.5	0.2	3	3,015	30.8	0.1
3年超4年以内	2	6,700	18	122,030	251.1	0.2	98	213,161	101.0	0.1	1	664	84.7	0.0
4年超5年以内	36	234,050	267	1,841,400	123.4	2.5	1,130	5,094,612	91.9	1.7	15	33,802	136.3	1.0
5年超7年以内	94	877,200	1,189	10,478,290	105.7	14.4	6,211	45,448,919	92.9	15.6	120	725,879	118.4	20.9
7年超10年以内	178	2,499,165	1,917	29,288,692	163.3	40.3	14,784	206,039,338	97.1	70.6	208	2,278,551	146.8	65.6
10年超	9	346,163	72	3,432,324	162.0	4.7	283	10,637,752	115.1	3.6	4	153,822	0.0	4.4
合 計	432	6,300,578	4,880	72,697,638	122.4	100.0	23,780	291,949,390	97.1	100.0	374	3,472,861	147.7	100.0
平均保証期間		64.69ヵ月		63.17ヵ月										

## (4)金融機関別

(単位：千円、%)

区分 項目	保 証 承 諾						保 証 債 務 残 高				代 位 弁 済			
	当 月 中		当 期 中				当 月 末				当 期 中			
	件数	金 額	件数	金 額	前年比	構成比	件数	金 額	前年比	構成比	件数	金 額	前年比	構成比
みずほ銀行	1	20,000	5	312,000	362.8	0.4	51	1,241,873	96.7	0.4	0	0	0.0	0.0
三菱UFJ銀行	0	0	3	72,000	180.0	0.1	24	369,140	90.2	0.1	0	0	0.0	0.0
鹿児島銀行	2	86,000	66	1,550,957	108.1	2.1	458	7,990,419	94.2	2.7	15	134,306	68.9	3.9
琉球銀行	141	1,743,575	1,592	22,281,711	110.6	30.6	8,587	96,154,890	95.4	32.9	109	939,795	112.9	27.1
沖縄銀行	138	2,379,313	1,517	23,913,810	118.6	32.9	7,634	108,146,595	94.1	37.0	122	1,412,583	258.8	40.7
沖縄海邦銀行	127	1,804,420	1,411	20,180,917	136.8	27.8	5,498	62,791,656	104.1	21.5	103	773,611	138.2	22.3
コザ信用金庫	22	243,270	253	3,783,143	156.6	5.2	1,406	13,668,159	104.0	4.7	23	168,269	77.3	4.8
商工組合中央金庫	1	24,000	29	588,600	217.1	0.8	96	1,451,758	134.0	0.5	0	0	0.0	0.0
沖縄県農業協同組合	0	0	4	14,500	16.6	0.0	25	130,269	74.8	0.0	2	44,297	0.0	1.3
沖縄振興開発金融公庫	0	0	0	0	0.0	0.0	1	4,630	100.0	0.0	0	0	0.0	0.0
合 計	432	6,300,578	4,880	72,697,638	122.4	100.0	23,780	291,949,390	97.1	100.0	374	3,472,861	147.7	100.0

## (5)資金使途別

(単位：千円、%)

区分 項目	保 証 承 諾						保 証 債 務 残 高				代 位 弁 済			
	当 月 中		当 期 中				当 月 末				当 期 中			
	件数	金 額	件数	金 額	前年比	構成比	件数	金 額	前年比	構成比	件数	金 額	前年比	構成比
運 転 資 金	284	4,725,368	3,450	56,223,230	119.1	77.3	19,087	249,483,119	94.9	85.5	289	2,774,417	151.7	79.9
設 備 資 金	49	485,930	516	6,161,838	122.4	8.5	1,417	15,325,527	110.2	5.2	16	95,682	105.9	2.8
運 転・設 備 資 金	99	1,089,280	914	10,312,570	144.3	14.2	3,276	27,140,744	113.9	9.3	69	602,762	139.7	17.4
合 計	432	6,300,578	4,880	72,697,638	122.4	100.0	23,780	291,949,390	97.1	100.0	374	3,472,861	147.7	100.0

## (6)保証金額別

(単位：千円、%)

区分 項目	保 証 承 諾						保 証 債 務 残 高				代 位 弁 済			
	当 月 中		当 期 中				当 月 末				当 期 中			
	件数	金 額	件数	金 額	前年比	構成比	件数	金 額	前年比	構成比	件数	金 額	前年比	構成比
1,000千円以下	10	9,130	107	92,498	58.4	0.1	957	624,394	87.5	0.2	26	18,384	170.3	0.5
2,000千円以下	28	48,790	363	642,266	107.0	0.9	1,897	2,570,055	98.7	0.9	36	52,620	109.4	1.5
3,000千円以下	56	156,770	445	1,250,664	111.8	1.7	2,152	4,605,059	98.0	1.6	46	107,795	219.6	3.1
5,000千円以下	61	266,600	749	3,324,655	117.8	4.6	3,230	10,982,171	101.2	3.8	66	230,446	176.4	6.6
10,000千円以下	94	735,940	1,191	9,838,293	112.1	13.5	5,178	33,925,923	100.2	11.6	81	524,952	134.4	15.1
15,000千円以下	49	656,700	503	6,684,782	128.1	9.2	2,116	22,423,748	99.3	7.7	32	366,164	112.5	10.5
20,000千円以下	38	714,450	491	9,290,054	106.4	12.8	2,258	34,618,036	95.7	11.9	40	644,669	133.4	18.6
30,000千円以下	46	1,203,114	487	13,063,249	130.1	18.0	3,211	70,673,024	91.6	24.2	29	688,425	107.7	19.8
50,000千円以下	35	1,413,784	362	14,681,023	125.6	20.2	1,903	63,010,948	96.5	21.6	12	430,137	219.8	12.4
60,000千円以下	6	349,000	87	5,021,454	160.8	6.9	484	24,823,844	106.9	8.5	2	106,095	0.0	3.1
70,000千円以下	2	126,300	16	1,058,700	113.1	1.5	67	2,722,411	95.6	0.9	0	0	0.0	0.0
80,000千円以下	4	315,000	45	3,554,600	95.8	4.9	233	12,414,558	98.4	4.3	4	303,176	386.7	8.7
100,000千円以下	2	198,000	10	968,600	87.4	1.3	31	2,074,392	94.2	0.7	0	0	0.0	0.0
200,000千円以下	1	107,000	24	3,226,800	237.5	4.4	63	6,480,829	112.3	2.2	0	0	0.0	0.0
200,000千円超	0	0	0	0	0.0	0.0	0	0	0.0	0.0	0	0	0.0	0.0
合計	432	6,300,578	4,880	72,697,638	122.4	100.0	23,780	291,949,390	97.1	100.0	374	3,472,861	147.7	100.0
1件当たり保証金額		14,585		14,897										

## (7)協会保証制度別

(単位：千円、%)

区分 項目	保 証 承 諾						保 証 債 務 残 高				代 位 弁 済			
	当 月 中		当 期 中				当 月 末				当 期 中			
	件数	金 額	件数	金 額	前年比	構成比	件数	金 額	前年比	構成比	件数	金 額	前年比	構成比
一 般	93	1,793,530	935	18,740,292	121.3	61.1	2,157	31,912,720	110.7	51.6	38	438,792	153.6	45.2
先端設備等導入関連保証	0	0	0	0	0.0	0.0	1	68,913	88.6	0.1	0	0	0.0	0.0
小 口 零 細	0	0	2	14,000	29.6	0.0	20	77,947	101.2	0.1	0	0	0.0	0.0
根 保 証	9	180,000	204	5,124,750	97.4	16.7	197	4,941,927	99.2	8.0	0	0	0.0	0.0
当 座 貸 越	0	0	7	170,000	109.7	0.6	9	209,962	67.2	0.3	0	0	0.0	0.0
事業者カードローン	1	10,000	11	100,000	169.5	0.3	15	129,000	100.0	0.2	0	0	0.0	0.0
創業等関連保証	0	0	0	0	0.0	0.0	4	16,844	83.7	0.0	0	0	0.0	0.0
中小企業特定社債	1	80,000	3	320,000	133.3	1.0	28	1,280,240	104.4	2.1	0	0	0.0	0.0
流動資産担保融資	0	0	8	631,200	97.2	2.1	8	631,200	97.2	1.0	0	0	0.0	0.0
経営安定関連	0	0	0	0	0.0	0.0	59	2,035,595	83.5	3.3	2	19,881	0.0	2.1
景気対応緊急	0	0	0	0	0.0	0.0	51	896,999	88.3	1.5	0	0	0.0	0.0
危機関連保証	0	0	0	0	0.0	0.0	70	3,475,042	84.7	5.6	1	80,000	0.0	8.2
借 換	3	64,600	60	1,487,360	133.8	4.9	428	6,719,089	89.6	10.9	9	190,584	163.4	19.7
新 1 0 0 0	0	0	3	15,000	42.5	0.0	38	97,115	66.4	0.2	5	18,613	0.0	1.9
東日本大震災復興緊急	0	0	0	0	0.0	0.0	1	13,912	70.0	0.0	0	0	0.0	0.0
経営力強化	0	0	0	0	0.0	0.0	8	213,427	82.6	0.3	0	0	0.0	0.0
求償権消滅保証	0	0	0	0	0.0	0.0	1	22,535	91.1	0.0	0	0	0.0	0.0
改善サポート1	0	0	0	0	0.0	0.0	18	585,747	85.6	0.9	1	45,709	0.0	4.7
創業関連保証	26	176,980	244	1,458,770	69.9	4.8	972	4,948,155	107.8	8.0	27	129,783	166.1	13.4
経営革新関連保証	0	0	1	10,000	0.0	0.0	1	9,833	66.5	0.0	0	0	0.0	0.0
再挑戦支援保証	0	0	0	0	0.0	0.0	1	24	2.7	0.0	0	0	0.0	0.0
おきなわ短期継続サポート保証	2	20,400	95	1,177,600	45.3	3.8	137	1,754,418	56.1	2.8	4	46,407	154.0	4.8
経営力向上関連保証	0	0	0	0	0.0	0.0	2	65,737	90.1	0.1	0	0	0.0	0.0
地域経済牽引事業関連保証	0	0	0	0	0.0	0.0	1	20,977	82.4	0.0	0	0	0.0	0.0
財務要件型無保証人保証	0	0	10	494,600	824.3	1.6	11	482,720	363.2	0.8	0	0	0.0	0.0
事業承継サポート保証	0	0	0	0	0.0	0.0	1	71,849	89.8	0.1	0	0	0.0	0.0
伴走支援型特別保証	1	47,900	41	782,050	343.8	2.6	48	953,814	420.7	1.5	0	0	0.0	0.0
国際物流拠点産業集積関連保証	0	0	0	0	0.0	0.0	1	38,500	100.0	0.1	0	0	0.0	0.0
スタートアップ創出促進保証	1	15,000	14	136,100	0.0	0.4	14	133,969	0.0	0.2	0	0	0.0	0.0
そ の 他	0	0	0	0	0.0	0.0	1	4,630	100.0	0.0	0	0	0.0	0.0
合 計	137	2,388,410	1,638	30,661,722	109.1	100.0	4,303	61,812,839	101.7	100.0	87	969,769	164.5	100.0

## (8) 県融資制度別

(単位：千円、%)

区分 項目	保証承諾						保証債務残高				代位弁済			
	当月中		当期中				当月末				当期中			
	件数	金額	件数	金額	前年比	構成比	件数	金額	前年比	構成比	件数	金額	前年比	構成比
短期運転資金	53	826,240	557	7,658,470	116.0	19.2	375	4,753,687	113.2	2.1	11	141,836	1,371.2	5.7
経営振興資金	46	538,100	405	4,417,190	158.8	11.0	995	8,508,761	130.0	3.8	11	72,413	90.3	2.9
組織強化育成資金	0	0	2	10,400	31.8	0.0	11	58,816	94.5	0.0	0	0	0.0	0.0
小規模企業対策資金	14	134,100	145	1,095,480	112.6	2.7	532	2,544,251	119.0	1.1	9	18,494	75.7	0.7
創業者支援資金	41	218,470	388	2,579,160	112.8	6.5	1,182	6,322,311	130.9	2.8	15	82,631	131.9	3.3
ベンチャー支援資金	2	24,000	4	56,300	110.6	0.1	36	229,775	87.2	0.1	0	0	0.0	0.0
企業立地推進貸付	0	0	2	112,000	0.0	0.3	3	191,842	240.3	0.1	0	0	0.0	0.0
中小企業セーフティネット	2	20,000	204	2,020,898	61.9	5.1	2,593	21,759,313	82.5	9.7	47	264,003	118.0	10.7
中小企業再生支援資金	8	200,163	48	1,294,976	106.0	3.2	179	5,459,312	114.7	2.4	4	188,589	0.0	7.6
雇用創出促進資金	3	96,000	16	353,200	85.7	0.9	106	1,316,288	90.2	0.6	4	83,958	324.8	3.4
オキナワ型産業振興	1	26,800	4	97,800	186.3	0.2	16	242,466	109.5	0.1	0	0	0.0	0.0
小口零細企業資金	37	172,090	414	2,187,770	161.2	5.5	1,015	3,827,589	147.0	1.7	18	58,724	151.7	2.4
新事業分野進出資金	0	0	38	453,160	93.5	1.1	134	1,330,420	124.3	0.6	2	7,193	0.0	0.3
円滑化借換	12	105,000	121	1,546,566	101.2	3.9	665	6,014,995	88.8	2.7	19	154,300	110.3	6.2
沖縄県コロナ対応資金	0	0	0	0	0.0	0.0	9,733	136,874,342	85.4	61.1	126	1,105,818	108.2	44.7
県新型コロナ件走型支援資金	0	0	0	0	0.0	0.0	421	6,974,896	86.8	3.1	13	196,291	515.6	7.9
県伴走支援型借換等対応資金	68	1,409,205	783	16,094,446	509.3	40.3	859	17,589,319	735.2	7.9	3	98,465	0.0	4.0
【 総合計 】	287	3,770,168	3,131	39,977,816	142.2	100.0	18,855	223,998,383	96.5	100.0	282	2,472,716	148.2	100.0

## (9) 市町村別小口資金制度別

(単位：千円、%)

区分 項目	保証承諾						保証債務残高				代位弁済			
	当月中		当期中				当月末				当期中			
	件数	金額	件数	金額	前年比	構成比	件数	金額	前年比	構成比	件数	金額	前年比	構成比
那覇市小口	0	0	8	25,000	66.1	40.2	23	65,802	166.0	58.2	0	0	0.0	0.0
宜野湾市小口	0	0	0	0	0.0	0.0	2	1,536	33.0	1.4	1	1,060	0.0	8.1
石垣市小口	0	0	4	7,500	136.4	12.1	6	10,629	166.7	9.4	0	0	0.0	0.0
沖縄市小口	2	13,500	6	29,700	142.8	47.7	13	35,130	73.8	31.1	1	12,075	0.0	91.9
総合計	2	13,500	18	62,200	97.0	100.0	44	113,097	115.1	100.0	2	13,135	141.0	100.0

## (10) 提携保証制度別

(単位：千円、%)

区分 項目	保証承諾						保証債務残高				代位弁済			
	当月中		当期中				当月末				当期中			
	件数	金額	件数	金額	前年比	構成比	件数	金額	前年比	構成比	件数	金額	前年比	構成比
順風満帆	5	108,500	53	1,139,700	60.5	57.1	211	1,832,261	84.1	30.4	3	17,242	67.0	100.0
ステップアップ8000	1	20,000	36	742,900	71.6	37.2	279	3,558,239	76.2	59.1	0	0	0.0	0.0
即銭力7	0	0	0	0	0.0	0.0	55	118,745	59.4	2.0	0	0	0.0	0.0
沖縄TKC会員税理士	0	0	0	0	0.0	0.0	20	394,675	68.4	6.6	0	0	0.0	0.0
クイックマン	0	0	0	0	0.0	0.0	1	4,365	100.0	0.1	0	0	0.0	0.0
ベストパートナーII	0	0	4	113,300	64.7	5.7	12	116,786	107.4	1.9	0	0	0.0	0.0
商工中金協調融資保証	0	0	0	0	0.0	0.0	0	0	0.0	0.0	0	0	0.0	0.0
合計	6	128,500	93	1,995,900	64.1	100.0	578	6,025,070	77.9	100.0	3	17,242	20.5	100.0

# 沖縄県信用保証協会 組織体制

令和6年4月1日

組 織 体 制					
担当部署	主な業務	担当地域	T E L	F A X	
監査室	内部監査等		098-863-5077	098-863-6809	
総務部	総務課	総務、経理、人事	098-863-5302	098-863-6805	
	企画情報課	統計、広報、収支予算、システムに関する業務	098-863-5077	098-863-6809	
業務部	保証第一課	個別金融相談及び保証審査、保証推進、保証審査業務に関する統括業務	那覇市、糸満市、豊見城市、南城市、宮古島市、石垣市、島尻郡(伊平屋村、伊是名村を除く)、宮古郡、八重山郡、県外	098-863-5300	098-868-7320
	保証第二課	個別金融相談及び保証審査、保証推進	浦添市、宜野湾市、沖縄市、うるま市、名護市、中頭郡、国頭郡、島尻郡(伊平屋村、伊是名村のみ)	098-863-5300	098-868-7320
	保証事務課	保証申込受付、条件変更受付、保証書発行、保証料事務、貸付実行完済処理	全 域	098-863-5076	098-863-5308
経営支援部	経営支援課	経営支援、再生支援、保証後のモニタリング、経営支援・再生支援に関する個別金融相談及び保証審査、条件変更、期中支援、事故報告に関する業務	全 域	098-863-5310	098-863-5316
	創業支援課	創業支援及び創業後のモニタリング、創業支援に関する個別金融相談及び保証審査	全 域	098-863-5303	098-863-5316
管理部	代位弁済課	代位弁済事務(利益喪失協議回答後)、信用保険業務、損失補償金請求及び受領(地公体、連合会)、責任共有負担金受領等	全 域	098-863-5301	098-863-5307
	管理課	求償権の保全、回収等	全 域	098-863-5301	098-863-5307



■所在地：那覇市前島3丁目1番20号

【総務部】	総務課	TEL(098)863-5302	FAX(098)863-6805
	企画情報課	TEL(098)863-5077	FAX(098)863-6809
【管理部】	代位弁済課	TEL(098)863-5301	FAX(098)863-5307
	管理課	TEL(098)863-5301	FAX(098)863-5307
【経営支援部】	経営支援課	TEL(098)863-5310	FAX(098)863-5316
	創業支援課	TEL(098)863-5303	FAX(098)863-5316
【業務部】	保証事務課	TEL(098)863-5076	FAX(098)863-5308
	保証第一課	TEL(098)863-5300	FAX(098)868-7320
	保証第二課	TEL(098)863-5300	FAX(098)868-7320

当協会ホームページアドレス <https://www.okinawa-cgc.or.jp/>